

GHREPOWER

证券代码：430324

证券简称：上海致远

主办券商：海通证券

上海致远绿色能源股份有限公司

Shanghai Ghrepower Green Energy Co., Ltd.

GHREPOWER



二〇一四年年度报告

2015年4月9日

公司 2014 年度大事记

1、公司产品荣获 2014 年度上海名牌称号



2、公司蝉联中国移动下属公司优秀合作伙伴称号



目录

2014 年度大事记	1
目录.....	2
释义.....	3
第一节 声明与提示.....	5
第二节 公司概况.....	6
第三节 会计数据和财务指标摘要.....	8
第四节 管理层讨论与分析.....	11
第五节 重要事项.....	26
第六节 股本变动及股东情况.....	29
第七节 融资及分配情况.....	32
第八节 董事、监事、高级管理人员及员工情况.....	33
第九节 公司治理及内部控制.....	37
第十节 财务报告.....	42
附 备查文件.....	115

释义

除非本报告另有所指，下列词汇或简称具有以下含义：

项目	释义
瓦 (W)	电的功率单位，衡量发电机组的发电能力，换算单位： 1GW=1,000MW=1,000,000KW=1,000,000,000W
离网发电	采用区域独立发电、分户独立发电的供电模式
并网发电	发电机组与电网接通向外输电的供电模式
分布式发电	通常通过火电、风能、光伏、生物质等能源形式，以小型模块化、分散式、布置在用户附近的高效、可靠的发电单元组成的发电系统，区别于集中式发电
EPC	Energy Performance Contracting 的缩写，即合同能源管理，是一种以节省的能源费用来支付节能项目全部成本的节能投资方式
PCT	Patent Cooperation Treaty 的缩写，即专利合作协定，是专利领域的一项国际合作条约
G59	英国对新能源领域，分布式发电系统中并网逆变器的特殊要求，是并网逆变器类产品进入英国市场的必要条件
CE	Conformite Européenne 的缩写，即一种产品安全认证标准，是欧盟法律对进入欧盟市场的产品提出的一种强制性要求
IEC	International Electrotechnical Commission 的缩写，即国际电工委员会，是世界上成立最早的国际性电工标准化机构，负责有关电气工程和电子工程领域中的国际标准化工作
ETL	ETL 测试实验室公司 (ETL Testing Laboratories Inc) 制定的一种产品安全认证标准，是电气、机械或机电产品进入美国及加拿大市场的必要认证
MCS	Microgeneration Certification Scheme 的缩写，是英国微型发电产品认证标准，在英国，一旦用户购买拥有 MCS 认证的产品，政府将提供补贴

CEI 0-21	意大利光伏逆变器标准
SWCC	Small Wind Certification Corporation 的缩写，即美国小风机认证企业
FiT	Feed-in Tariff 的缩写，即上网电价模式，指通过补贴，使得电力公司以固定的价格从符合资质的可再生能源电站购买并网电力。
失速控制	一种通过确定叶片翼形的扭角分布，使风轮的功率达到额定点后，减少升力提高阻力来实现的功率调节方法
变桨	一种风力发电机叶片调节方式
三大通信运营商	中国移动通信集团公司、中国联合网络通信集团有限公司、中国电信股份有限公司
铁塔公司	中国铁塔股份有限公司
瑞翊信息	上海瑞翊信息科技有限公司，公司全资子公司
风帝环保	上海风帝环保科技有限公司，公司全资子公司
报告期	2014年1月1日至2014年12月31日
报告、本报告	上海致远绿色能源股份有限公司2014年年度报告
元、万元	人民币元、人民币万元

第一节 声明与提示

一、声明

公司董事会及其董事、监事会及其监事、公司高级管理人员保证本报告所载材料不存在任何虚假记载、误导性陈述或者重大遗漏，并对内容的真实性、准确性和完整性承担个别及连带责任。

没有董事、监事、高级管理人员对本报告内容的真实性、准确性和完整性无法保证或存在异议。

公司全体董事出席了审议本报告的董事会会议。

公司法定代表人李锋、财务总监徐彤敏及会计机构负责人孙一波声明并保证本报告中的财务信息真实、完整。

上会会计师事务所（特殊普通合伙）对公司出具了标准无保留审计意见审计报告，本公司董事会、监事会对相关事项已有详细说明，请投资者仔细阅读。

二、重要风险事项

重要风险事项名称	重要风险事项简要描述
客户相对集中的风险	报告期内，公司国内业务主要集中于中国移动、中国联通、中国电信等通信运营商及其下属公司。随着铁塔公司的成立，通信基站建设市场有趋于进一步集中的风险。
汇率波动风险	报告期内，公司海外业务比重呈现递增态势，外币结算规模也随之扩大。随着人民币汇率波动幅度扩大成为常态，海外业务收入也可能有一定波动。

本期重大风险未发生重大变化。

第二节 公司概况

一、基本信息

公司中文全称	上海致远绿色能源股份有限公司
英文名称及缩写	Shanghai Ghrepower Green Energy Co., Ltd.
证券简称	上海致远
证券代码	430324
法定代表人	李锋
注册地址	上海市松江区车墩镇留业路 202 号
办公地址	上海市松江区茸华路 1281 号
主办券商	海通证券股份有限公司
主办券商办公地址	上海市广东路 689 号
会计师事务所	上会会计师事务所（特殊普通合伙）
签字注册会计师姓名	耿磊、池激
会计师事务所办公地址	上海市威海路 755 号文新报业大厦 20 楼

二、联系方式

董事会秘书	俞卫
电话	021 3783 2332 转 870
传真	021 3783 2332 转 870
电子邮箱	irm@ghrepower.com
公司网址	www.ghrepower.com
联系地址	上海市松江区茸华路 1281 号
邮政编码	201611
公司指定信息披露平台的网址	www.neeq.com.cn
公司年度报告备置地	公司证券投资部

三、企业信息

股票公开转让场所	全国中小企业股份转让系统
----------	--------------

挂牌日期	2013年10月18日
行业(证监会规定的行业大类)	C38 电器机械和器材制造业
主要产品与服务项目	分布式并网风力发电系统、离网新能源供电系统、300W-100kW 全系列风力永磁发电机组及新能源整体应用解决方案的研发、生产、销售及后续安装调试和相关服务。
普通股股票转让方式	协议转让
普通股总股本	68,000,000 股
控股股东	李锋
实际控制人	李锋

四、注册情况

项目	号码	报告期内是否变更
企业法人营业执照注册号	310112000675198	否
税务登记证号码	310227789557518	否
组织机构代码	78955751-8	否

第三节 会计数据与财务指标摘要

一、盈利能力

项目	本期	上年同期	增减比例
营业收入	145,130,057.51	122,717,771.63	18.26%
毛利率	35.68%	36.93%	-
归属于挂牌公司股东的净利润	14,963,580.52	10,046,852.45	48.94%
归属于挂牌公司股东的扣除非经常性损益后的净利润	11,882,941.88	9,155,112.02	29.80%
加权平均净资产收益率	12.50%	10.72%	-
基本每股收益（元/股）	0.22	0.16	37.50%

二、偿债能力

项目	本期期末	上年期末	增减比例
资产总计	313,691,291.72	228,039,690.23	37.56%
负债总计	186,161,739.96	115,098,161.15	61.74%
归属于挂牌公司股东的净资产（元）	127,218,370.34	112,265,708.92	13.32%
归属于挂牌公司股东的每股净资产（元）	1.87	1.65	13.32%
资产负债率	59.35%	50.47%	-
流动比率	1.26	1.44	-
利息保障倍数	2.59	1.57	-

三、营运情况

项目	本期	上年同期	增减比例
经营活动产生的现金流量净额	-21,276,064.62	-2,623,754.41	-

GHREPOWER

应收账款周转率	1.74	2.35	-
存货周转率	1.31	1.70	-

四、成长情况

项目	本期	上年同期	增减比例
总资产增长率	37.56%	26.92%	-
营业收入增长率	18.26%	78.44%	-
净利润增长率	49.70%	223.84%	-

五、股本情况

	本期期末	上年期末	增减比例
普通股总股本（股）	68,000,000	68,000,000	0%
计入权益的优先股数量（股）	0	0	-
计入负债的优先股数量（股）	0	0	-
带有转股条款的债券（股）	0	0	-
期权数量（股）	0	0	-

六、非经常性损益

项目	金额
非流动资产处置损益	589.81
计入当期损益的政府补助（与企业业务密切相关，按照国家统一标准定额或定量享受的政府补助除外）	3,840,803.17
除上述各项之外的其他营业外收入和支出	-220,850.20
非经常性损益合计	3,620,542.78
所得税影响数	-539,904.14
少数股东权益影响额（税后）	0.00
非经常性损益净额	3,080,638.64

七、因会计政策变更及会计差错更正等追溯调整或重述情况

项目	本期期末（本期）		上年期末（去年同期）	
	调整重述前	调整重述后	调整重述前	调整重述后
递延收益	-	-	0.00	994,654.89
其他非流动负债	-	-	994,654.89	0.00

上述变更对公司财务状况、经营成果和现金流量无重大影响，详见报表附注四、25 的内容。

第四节 管理层讨论与分析

一、经营分析

（一）商业模式

公司主要产品包括应用于分布式并网发电领域的风力发电机组、应用于离网（包括通信基站供电、军方哨所、海岛等）的新能源供电系统等，是一家全球领先的 300W-100kW 全系列风力永磁发电机组及新能源整体应用解决方案提供商。

公司在海外分布式并网发电设备市场，通过与当地代理商合作的方式，向能源投资公司、EPC 运营商等各类业主销售高性能的分布式并网发电成套设备。

在海外离网应用市场，公司依靠与通信运营商、工程总包商合作的方式，向海外通信运营商提供通信基站新能源供电系统。

在国内离网应用市场，公司通过集中投标的方式，向通信（国内三大通信运营商）、军方等众多行业客户提供技术成熟、质量可靠、性价比高的新能源整体应用解决方案。

区别于行业内以单纯生产、销售中小型风力发电机的厂家，以及仅从事部件装配的集成商的低附加值经营模式，公司不仅提供包括风力发电机、控制器、逆变器等全套设备，而且从项目需求、方案设计、设备制造、安装调试，直至运行维护向客户提供全方位技术支持和服务。公司根据差异化要求、项目环境条件等不同需求向客户提供定制化、个性化的新能源整体解决方案，高效解决客户实际面临的供电稳定性、储能、实际发电量、远程监控等应用问题。

报告期内，公司营业收入均来自于上述产品和服务的销售，公司的商业模式较上年度未发生重大变化。

年度内变化统计：

事项	是或否
所处行业是否发生变化	否
主营业务是否发生变化	否
主要产品或服务是否发生变化	否
客户类型是否发生变化	否
关键资源是否发生变化	否

销售渠道是否发生变化	否
收入来源是否发生变化	否
商业模式是否发生变化	否

(二) 报告期内经营情况回顾

报告期内，公司实现营业收入 14,513.01 万元，营业成本 9,335.09 万元，归属于公司股东的净利润 1,496.36 万元，同比分别增长 18.26%、20.61%和 48.94%。

报告期内，公司海外业务规模和比重均有大幅扩大，达到 2,995.19 万元，占主营业务收入的 20.64%。公司国内业务业绩同比基本持平，保持了在通信行业市场的龙头地位，并已在军方市场实现规模销售。

因国内主要客户相对强势，业务收入账期较长，增加了公司流动资金压力。报告期内，公司经营活动产生的现金净流量净额-2,127.61 万元，流出净额较上年扩大逾 7 倍，应收账款余额同比增长 87.06%，达 10,845.33 万元。

1、主营业务分析

(1) 利润构成与现金流分析

项目	本期			上年同期		
	金额	变动比例	占营业收入的比重	金额	变动比例	占营业收入的比重
营业收入	145,130,057.51	18.26%	-	122,717,771.63	78.44%	-
营业成本	93,350,885.17	20.61%	64.32%	77,401,698.14	103.55%	63.07%
管理费用	20,001,731.12	-3.17%	13.78%	20,656,373.01	27.87%	16.83%
销售费用	9,859,641.96	-12.27%	6.79%	11,238,827.23	35.28%	9.16%
财务费用	4,548,884.85	23.84%	3.13%	3,673,135.23	27.79%	2.99%
营业利润	12,595,836.68	42.63%	8.68%	8,830,842.55	191.99%	7.20%
资产减值损失	4,044,411.01	1,085.94%	2.79%	341,030.84	204.71%	0.28%
营业外收入	4,773,270.40	178.09%	3.29%	1,716,462.02	168.36%	1.40%
营业外支出	223,911.19	284.74%	0.15%	58,198.64	-32.69%	0.05%

所得税费用	2,257,173.21	315.11%	1.56%	543,750.74	7.38%	0.44%
净利润	14,888,022.68	49.70%	10.26%	9,945,355.19	223.84%	8.10%
经营活动产生的现金流量净额	-21,276,064.62	710.90%	-	-2,623,754.41	-112.59%	-
投资活动产生的现金流量净额	-4,760,066.07	-75.99%	-	-19,825,439.38	643.83%	-
筹资活动产生的现金流量净额	25,183,822.01	36.14%	-	18,498,532.57	15,692.83%	-

项目变动及重大差异产生的原因：

报告期内，公司实现营业收入 14,513.01 万元，同比增长 18.26%，主要得益于海外市场业务的快速增长。

营业成本同比增长 20.61%至 9,335.09 万元，基本同步于营业收入增幅。

报告期内，管理费用同比基本持平；通过加强对海外业务、国内业务和工程服务的管理，整体销售费用同比减少 12.27%；财务费用同比增长 23.84%，主要因公司扩大银行信贷规模，利息支出增加所致。公司期间费用合计同比基本持平。

资产减值损失同比增长逾 10 倍，主要因应收账款余额增加及部分应收账款账龄增加导致计提的坏账损失增加所致。

综上，报告期内，公司实现营业利润 1,259.58 万元，同比增长 42.63%。

营业外收入同比增长 178.09%，主要系报告期内公司获得新三板挂牌补助等政府补贴所致。

营业外支出同比增长 284.74%，主要系报告期内公司在当地社区进行慈善捐赠所致。

所得税费用同比增长逾 3 倍，主要是受报告期内利润总额增加、应收账款增加计提坏账准备增加和递延所得税费用减少的影响所致。

综上，公司净利润同比增长 50.46%。

现金流量分析:

报告期内，公司经营活动产生的现金流量净流出同比扩大了逾 7 倍，主要系销售规模扩大，原材料采购支出增加，且回款周期延长，应收账款余额扩大所致。

报告期内，公司投资活动产生的现金流量净流出同比收窄了 75.99%，主要系上一报告期新建厂房支出较大，本期未发生同类事项所致。

报告期内，公司筹资活动产生的现金流量净额同比增长了 36.14%，主要系公司扩大银行信贷规模所致。

(2) 收入构成分析

类别 / 项目	本期收入金额	占营业收入比例	上期收入金额	占营业收入比例
分行业				
风力发电设备制造业	145,085,057.51	99.97%	122,669,352.83	99.96%
分产品				
风光互补基站供电系统	87,460,808.32	60.26%	66,027,855.88	53.80%
风光新能源独立供电系统（注）	53,003,486.96	36.52%	47,129,383.97	38.40%
其他产品与服务	4,620,762.23	3.18%	9,512,112.98	7.75%
分地区 ¹				
国内地区	115,133,144.08	79.33%	114,701,752.67	93.47%
海外地区	29,951,913.43	20.64%	7,967,600.16	6.49%

注：风光新能源独立供电系统的收入中包含分布式并网发电设备收入 2,970 万元。

报告期内，公司产品结构未发生重大变化，实现营业收入 14,513.01 万元，其中主营业务收入 14,508.51 万元，收入仍由分布式并网发电系统、风光互补

¹ 国内地区指除港澳台地区以外的省份；海外地区指外国、港澳台地区。

² 数据来源：《2015 Small Wind World Report Summary》，World Wind Energy Association（世界风能

基站供电系统、风光新能源独立供电系统，及相关产品和服务贡献。海外分布式并网发电系统销售增长明显，占营业收入比重已达二成。

(3) 营运分析

主要销售客户的基本情况：报告期内，公司主要客户未发生重大变化。海外分布式发电主要市场的补贴政策稳定，当地能源投资公司、EPC 运营商等客户需求旺盛。国内通信基站供电系统市场仍由三大通信运营商及其下属公司组成，市场需求整体稳定，铁塔公司在报告期内尚未大规模开展基站建设，对市场格局没有重大影响。

主要供应商的基本情况：生产所需的主要原辅材料市场供应充足，公司所处的长三角配套产业链成熟，公司根据生产计划制定原材料、配套件、耗材等的采购方案，与主要供应商形成了稳定、良好的合作关系。报告期内，主要供应商未发生重大变化。

重要合同的基本情况：公司主要客户为海外 EPC 运营商和三大通信运营商及其下属公司等，具体订单由客户按需求分别与公司签订。公司报告期内未签订单项重大合同，单个合同金额不足以对公司经营产生重大影响。

2、资产负债结构分析

项目	本期末			上年期末			占总资产比重的增减
	金额	变动比例	占总资产的比重	金额	变动比例	占总资产的比重	
货币资金	17,317,736.10	-4.56%	5.52%	18,145,879.88	-18.39%	7.96%	-2.44%
应收账款	108,453,264.65	87.06%	34.57%	57,977,557.19	24.99%	25.43%	9.15%
存货	85,150,866.50	47.57%	27.14%	57,701,881.27	71.71%	25.30%	1.84%
长期股权投资	0.00	0%	0%	0.00	0%	0%	0%
固定资产	57,222,582.24	0.42%	18.24%	56,981,334.37	60.77%	24.99%	-6.75%
在建工程	211,953.86	18.39%	0.07%	179,025.38	-96.48%	0.08%	-0.01%
短期借款	68,000,000.00	126.67%	21.68%	30,000,000.00	50.00%	13.16%	8.52%
长期借款	0.00	-100%	0%	10,000,000.00	-80.00%	4.39%	-4.39%
总资产	313,691,291.72	37.56%	-	228,039,690.23	26.92%	-	0%

应收账款同比增长 87.06%，占总资产比例同比增加 9.15 个百分点，主要系报告期内，公司销售规模扩大，且部分海外业务订单采用信用证结算所致。

存货同比增长 47.57%，主要因报告期内公司销售规模扩大，部分海外业务订单交货延迟，致使报告期末存货余额增幅较大。

短期借款同比增长 126.67%，主要系报告期内公司增加银行贷款所致。

长期借款同比减少 100%，主要系报告期内公司归还对应银行抵押借款所致。

3、投资情况分析

(1) 主要控股子公司、参股公司分析

报告期内，公司共 3 家控股子公司，其中瑞翊信息经营情况如下，其余 2 家子公司的业绩对公司净利润的影响均少于 10%（单位：万元）。

公司名称	主要产品或服务	总资产	净资产	营业收入	营业利润	净利润
瑞翊信息	新能源发电系统软件的研发、销售	2,195.48	1,081.56	879.06	184.95	270.27

报告期内，参股公司情况如下：

北京惠及致远能源科技有限公司，注册资本 1,000 万元，实收资本 200 万元，公司实际出资 50 万元，占北京惠及 25% 股权。

公司在上一年度已与合作方协商决定对北京惠及进行减资，上述事项已达成股东会决议，但尚未完成工商变更登记手续。

(2) 对外股权投资情况

报告期内，公司对风帝环保的股份由期初的 70% 增至 100%，其他 2 家子公司的权益比例未发生变化，具体如下（单位：万元）。

交易对手	交易标的	交易价格	定价原则	期初权益比例	期末权益比例	资产产权是否过户
刘辉	风帝环保 30% 股份	30.00	协商确定	70%	100%	是

(3) 报告期内，公司没有委托理财及衍生品投资情况。

(4) 报告期内，公司没有委托贷款的情况。

(5) 报告期内，不存在公司控制下的特殊目的主体的情况。

(三) 外部环境的分析

报告期内，在海外分布式并网发电市场上，公司凭借自身产品在实际发电量、高利用率、控制保护等方面的高性价比优势，已经成为当地市场主要供应商。鉴于应用于分布式发电的中小型风力发电设备有较高的技术门槛，且属于技术和资本密集型产业，公司认为其他新企业短期内难以进入该细分市场，市场份额将在包括公司在内的主要供应商之间分配。海外现有主要市场的分布式发电补贴政策目前仍在稳定执行中，而其他新兴市场正不断推出新的补贴政策，公司预计该细分市场将继续景气。

国内针对中小型风电的分布式发电补贴政策仍未落地，因此公司国内业务仍主要集中于通信基站供电系统市场。虽然铁塔公司于 2014 年 7 月成立，但根据其工作规划，铁塔公司尚处于对三大通信运营商存量资产的清查、评估阶段，未大规模开展基站建设。短期内市场格局未发生重大变化，市场份额仍集中在主要几家供应商间。尽管根据铁塔公司公布的“三步走”规划，在其全面接手基站建设阶段，该市场预计将由其垄断，但市场实际需求将会因提高网络覆盖率和网络升级等因素而维持稳定。公司在该细分市场仍将维持龙头地位。

在军方哨所、海岛、边防、监控等离网应用市场方面，因环保、油气价格波动、地理环境限制等原因，中小型风力发电系统在该细分市场的商用优势将日益显著。

(四) 竞争优势分析

1、技术研发优势

公司所有产品和关键技术均依靠自主研发并拥有完全自主知识产权。截止报告期末，公司已取得 42 项各类专利，其中发明专利 7 项，国际 PCT 发明专利 1 项；并取得 5 项软件著作权。

目前，公司通信基站新能源供电系统通过了泰尔试验室的各项测试，将通信行业主流技术导入新能源供电系统，不断满足通信行业的应用需求。风能逆变电源通过了英国 G59、北美 ETL、意大利 CEI0-21 等标准的测试和认证，具备

了进入欧美主流市场的通行证。

公司所有机组均获得了 CE 认证，同时中型机组 FD21-50、FD21-60 和 FD21-100 等完成了 IEC 标准的性能曲线和噪声测试，由国际权威第三方测试机构 Intertek 出具了测试报告。这标志着公司产品的设计性能完全满足国际标准，是目前国内唯一一家通过国际第三方机构中型机组测试的企业。

依靠机组可靠的运行表现和稳定的发电量，公司分布式并网发电系统获得了意大利电力公司 GSE 的认可，业主成功拿到发电补贴。在经过厂检和意大利当地运行机组的实地检查后，意大利第一大银行已批准对采购公司产品的业主提供贷款，侧面反应了市场对公司技术和产品质量的充分认可。

公司 2 款中型机组 FD16-19.8 和 FD16-50 即将完成在 Intertek 进行的 IEC 标准的性能和噪声测试，并计划进行 FD8-9.8、FD5-5 等小型机组的测试，届时公司将达成 FD5、FD8、FD16、FD21 四大技术平台的全系列测试和认证，为不断拓展海外市场以及满足客户需求提供坚实的基础。

通过持续的研发投入和技术积累，公司已经形成了变转速失速控制、变转速变桨控制、侧偏控制等各个成熟的产品技术平台和核心技术研发体系。基于机械结构和电气控制等技术的无缝整合，公司的风力发电机组产品的性能和可靠性均有大幅提升，解决了中小风力发电的固有技术难题。

2、产品线优势

公司以风力发电核心技术为依托，以新能源应用解决方案为方向，通过不断总结应用需求，逐步形成了完整的离网应用和并网应用两大产品线。并网产品线涵盖风力发电机、控制、逆变、远程监控等核心产品，均具备完全自主知识产权，为客户提供符合认证标准的完整的系统产品。离网产品线针对不同的细分市场领域，涵盖风力发电机、控制器、逆变器、储能等核心产品，均具备完全自主知识产权，形成了满足不同应用领域特点的系统产品；公司一方面继续深耕基站供电系统，同时根据不同的发电需求，规划了标准化的解决方案以满足不同的市场需求。在实体产品的基础上，公司也为客户提供全面的技术服务，帮助客户更高效、更安全、更便捷的应用新能源。

3、人才优势

公司人员构成合理，拥有由一支包括电力、电子、流体力学、机械等跨学

科人才组成，且在国内最早从事风能和电力行业的核心技术专家团队。技术研发和品质管理人员占公司员工的比重达 25%。管理团队、技术团队、营销团队的主要骨干长期在公司工作，员工对公司忠诚度高，团队稳定。

4、品牌优势

报告期内，公司产品荣获 2014 年度上海名牌产品称号，并多次蝉联中国移动下属公司年度优秀供应商称号，产品及品牌在众多客户中享有良好的口碑，赢得了客户的信赖，已经形成一定的品牌知名度和影响力。

同时，公司经过多年艰辛的认证和测试工作，已经获得欧美等发达国家多家权威机构的产品和技术认证，在海外市场已经建立起了一定的市场知名度，并被世界风能协会（WWEA）认可为全球主流厂商之一。

（五）持续经营评价

报告期内，公司根据自身发展的需要，对技术研发部门的内部管理方式进行了调整和优化，以适应市场环境的新变化。技术研发部门与销售部门之间的配合更加紧密，分别在海外市场的后续开发、技术认证、产品储备等方面取得实质性进展，为公司海外业务的持续开展做好了准备。

公司与主要供应商继续保持良好的长期合作关系，报告期内，主要原辅材料、配套件等物料市场供应充足，质量可靠，能够满足日常生产的需要。公司生产线在报告期内顺利搬迁至新车间，生产能力、仓储环境得到大幅改善。同时，强化在物料管理、生产计划、品质检验等工作上的管理力度，保证产品质量和交付能力。

报告期内，公司内部资源加大了对海外业务的支持力度，海外营销和项目团队得到壮大。销售部门通过技术培训，定期商务拜访等方式，深化与海外代理商的合作。

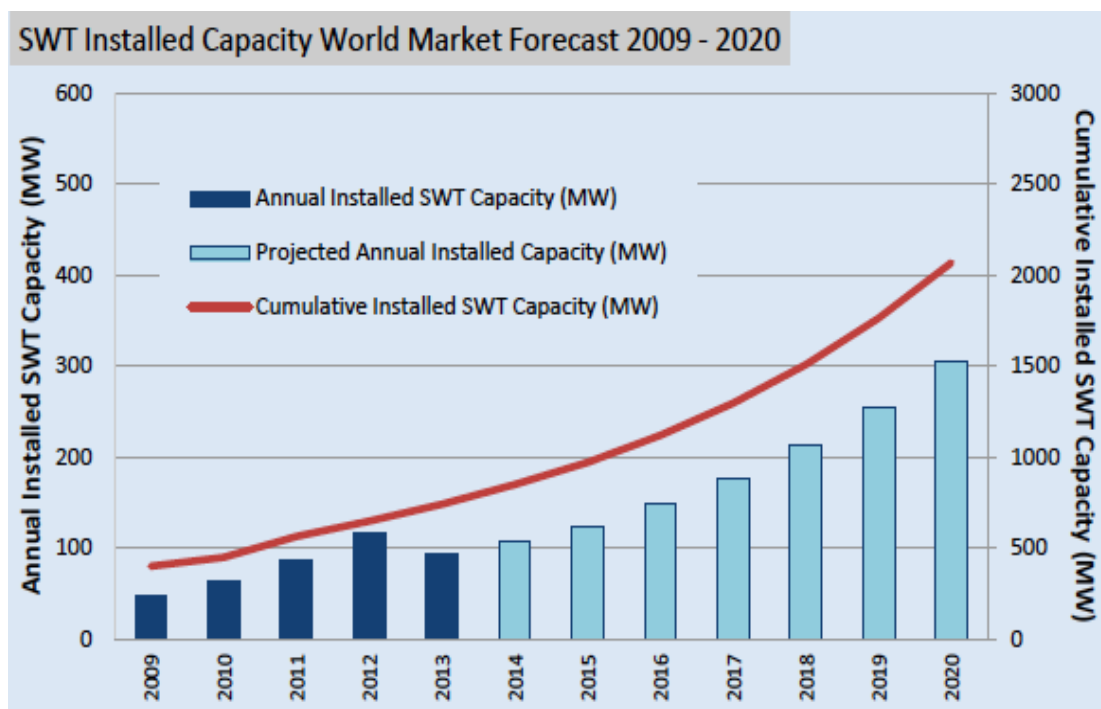
综上，公司在技术研发、采购生产、市场营销等方面能够满足后续发展的需要，商业模式完整、独立，具有持续经营的能力。

二、未来展望

（一）行业发展趋势

据世界风能协会的报告²显示：目前意大利、英国、丹麦、美国、加拿大、日本等发达国家和地区都制定了中小型风机支持政策，意大利度电补贴价格是 0.268 欧元，英国度电补贴价格是 0.207 欧元，加拿大 Nova 地区的度电补贴价格是 0.35 欧元。最近丹麦针对中小型风机也颁布了极具吸引力的 FiT 补贴政策，不同容量给予 0.2-0.33 欧元的补贴价格。波兰在近期也制定了中小型风机的应用规划，这些都已成为潜在市场。

据世界风能协会预测，从 2015 到 2020 年全球中小型风电市场将保持至少 20% 的年复合增长，按此计算，预计 2020 年的新装机容量将达到 300MW，累计装机容量将达 2GW。从机组容量需求分析，意大利、英国、加拿大、日本、德国和阿根廷的补贴政策导向更多的集中在中型机组。



从应用领域分析，短期内海外市场的主力需求仍将是基于 FiT 模式的商业发电应用。随着新能源应用技术的日趋成熟和对环境保护问题的日渐重视，诸如无电地区的新能源供电系统、柴油发电地区的新能源补充供电系统等其他应用形式的市场空间也将随之扩大。

国内方面，随着社会各界对雾霾治理等环保问题的关注，作为清洁能源主要方式的风能、光能以其清洁可持续等特性在推进国家能源结构调整等多个领

² 数据来源：《2015 Small Wind World Report Summary》，World Wind Energy Association（世界风能协会）。

域发挥越来越重要的作用。近年来，国务院陆续颁布的《大气污染防治行动计划》、《中国能源政策》等文件分别提出了大力发展新能源和可再生能源、加快调整能源结构、增加清洁能源供应等目标，明确了国内新能源行业的发展方向。新能源产业在国民经济中的地位得到了进一步提升。

报告期内，国家能源局等部门陆续出台了包括《关于印发能源发展战略行动计划（2014-2020年）的通知》、《关于加强风电项目开发建设管理有关要求的通知》、《关于规范风电设备市场秩序有关要求的通知》等一系列政策，风电产业整体环境得到显著改善，若针对中小风电分布式发电的相关补贴政策能早日落地，国内市场需求将得到激增。

行业方面，随着铁塔公司的组建及其后期运营，新能源风光互补基站将会扩容。海岛、哨所、监控等新能源应用随着公司产品的成熟应用，需求在不断扩大。

（二）公司发展战略

鉴于目前国内外市场的实际情况，海外市场已作为公司后续业务发展的优先方向。公司将综合分析海外各地区财政情况、经济发展水平、行业政策等因素的差异，对各市场进行分类，并进行梯队式开发，持续推动业绩增长。

同时，公司将抓住国内资本市场深化改革的机遇，通过资本驱动，择机对部分海外市场以项目运营、后期维护等方式进行营销，丰富销售策略，抢占市场空间。

（三）经营计划或目标

公司计划通过如下措施，保持公司业务快速、健康发展：

1、在海外分布式并网发电市场，通过加强销售力量、提升工程实施能力、进一步树立品牌形象等措施实现平台化、规模化销售；在日本市场方面，先通过用户侧并网的方式实现产品应用，建立试点，并进行品牌宣传和市场推广，在取得 ClassNK 认证后，进而直接并网的“二步走”销售策略；北美市场与此类似，在正式取得 SWCC 认证后，利用前期已进行的市场开拓工作，直接进行并网发电设备的销售；另外，在英国、东欧、以及海外通信基站等市场，均不同

程度开始试点和实际销售工作。

在国内通信基站供电系统市场，公司将继续通过参与三大通信运营商和铁塔公司等集中招投标进行销售；在边防哨所、通信、监控、民航等离网应用市场推进市场开发工作，不断拓展该领域内的应用；

2、对全球分布式并网发电设备市场进行战略布局，对各地区市场进行梯队式开发。适时向已有稳定业务往来（第一梯队）的市场派遣常驻营销和技术支持人员，扩大在当地市场的销售规模和服务能力；加速后续（第二梯队）市场的商务谈判、技术认证等工作进程，条件成熟时利用示范项目切入市场，增加影响力；落实对储备（第三梯队）市场的调研分析、政策预判等前期工作。同时对营销部门进行组织结构调整，完善海外客户经理团队的组建和培养机制。

3、公司已形成分布式并网发电系统和离（微）网发电系统两大产品线。后续研发方向将向：（1）完成公司内部四大技术平台的全系列 Intertek 进行的 IEC 标准测试和认证；（2）针对低风区域，开发低风速风力发电机组，2015 年度内进入产品测试及后续工作；（3）针对用电量较小的集中供电系统，将进行风光储微网系统的开发；（4）适时建立海岛应用中小风力发电技术标准。

4、内部管理方面

（1）对供应链采取系统化、规范化、数据化管理。系统规划整体供应链所涉及到的合同/履约评审、系统成套配置、生产计划、物料采购、生产制造、物流配送等各环节的流程及输入、输出信息，完善整个业务链闭环。

（2）进一步推行供应链各环节操作的规范化和标准化，有效发挥和开发办公系统的优势，将流通过程在风险可控的前提下做到精简和优化，提高整体运作效率和准确度。充分识别各业务过程中的有效数据，形成以数据分析为判断依据的决策模式。

（3）强化生产制造标准化、高效化。推进车间各作业工序定岗、定人、多能工、标准化作业培训的员工技能培养工作，保障作业效率，提高作业质量。推行模块化、批量化作业模式。有效评估和配置自动化作业设备、工装，提高生产效率，降低作业质量风险。

（4）产品生产过程质量控制模式优化。引入关键过程/工序、特殊过程/工序分析方法，结合机械装配工艺技术，完善 FD21、FD16、FD8、FD5 系列风力

机组产品的制程质量控制计划；建立过程质量联动管理制度和质量控制计划，调动生产一线员工的质量改善积极性，以此实现质量全员管理。

(5) 产品质量追溯系统策划与建设。利用大数据技术，建设客户信息-质量数据管理监控系统。从客户需求开始到整个合同完成过程，收集、分析、管理产品在客户端的质量情况，对产品持续不断地改进提供有效的信息支持。

5、人力资源管理

(1) 建立有效的绩效管控体系，保证和推进公司年度经营目标的过程能落地，结果可实现。

(2) 作为绩效战略管理的变革年，公司将推进两级评价：部门与科室组织评价、岗位人员评价。部门组织绩效方面将采取平衡计分卡结合 KPI 方式进行，做到有效的跨部门服务对象评价，部门负责人的绩效与部门挂钩；岗位人员的绩效根据职责要求，实行 KPI 绩效评价，适当关联部门组织绩效，保证岗位责任明确，培养团队协作精神。

(四) 不确定性因素

1、公司营业收入的确认受到客户项目周期的影响。如因客户特殊原因导致订单延期交付、验收等情况，则公司也可能延迟确认相关订单的收入。

2、相关产品的测试或认证进程受到自然条件的影响，如因自然原因延缓测试或认证进程，则可能延缓公司在相应市场的营销工作和业绩。

3、资本市场瞬息万变，如外部环境不利于公司融资，则公司可能暂缓相关融资计划，从而影响公司财务状况。

三、风险因素

(一) 持续到本年度的风险因素

1、行业政策风险

风电产业作为战略性新兴产业，其发展与政府政策导向密切相关。中小型风电相关的并网发电电价补贴、相关设备和组件补贴等具体政策、宏观经济政策、相关产业政策如果发生较大变化，将对公司经营产生影响。

对策：公司将继续动态关注政府机关、行业协会及其颁布的相关政策，提

供管理层经营决策所需的信息依据，提高公司决策的科学性和效率。

2、客户相对集中风险

随着铁塔公司对三大通信运营商通信基站资产和业务的整合、接手，该细分市场将趋于进一步集中，存在一定风险。

对策：公司已经将海外分布式发电业务调整为优先发展方向，改善收入结构；同时公司通过对铁塔公司的日常业务往来、需求分析等方式与其保持接触，了解铁塔公司业务动向。

3、市场特定风险

包括三大通信运营商及其下属公司、铁塔公司为公司主要客户，公司在商务活动中处于相对弱势地位，在一定程度上导致了公司应收账款和存货余额较大。

对策：公司主要客户商业信用良好，应收账款坏账率较低，存货（产成品）由订单支持。公司将加强供应链和交货期等事项的管理，改善应收账款和存货余额较大的现状，提高资产质量和经营性现金流水平。

4、市场竞争风险

公司多年来始终专注于中小型风电机组及新能源整体应用解决方案，在离网应用、并网应用、分布式发电应用等领域，积累了较深的行业经验和市场资源。但行业内仍会出现低价营销的情况，公司无法完全体现自身技术、品牌、服务等优势，面临市场竞争加剧和毛利率降低的风险。

对策：公司将通过加强内部管理，降低期间费用，提高产品和服务附加值，优先考虑优质客户的方式，维持合理的利润空间。

5、技术更新风险

公司的核心竞争力在于行业内明显的技术研发优势，优先考虑将内部资源投入到技术研发中。公司所处行业属于技术和资本密集型产业，技术发展日新月异，如果公司在未来未能准确把握行业发展趋势，技术研发未能与市场需求紧密结合，将可能降低公司核心竞争力。

对策：公司不断加强技术研发部门的市场支持职能，使技术研发部门贴近市场和客户实际需求，结合实际开展技术研发工作。

（二）报告期内新增的风险因素

1、汇率波动风险

报告期内，公司海外业务比重呈现递增态势，外币结算规模也随之扩大。随着人民币汇率波动幅度扩大成为常态，海外业务收入也将有一定波动。

对策：公司将持续关注国际经济环境和人民币汇率走势，适时选择合适的结算方式和结售汇日期。

四、对非标准审计意见审计报告的说明

是否被出具“非标准审计意见审计报告”	否
审计意见类型	标准无保留审计意见
董事会就非标准审计意见的说明：不适用。	

第五节 重要事项

一、重要事项索引

事项	是或否	索引
是否存在重大诉讼、仲裁事项	否	-
是否存在对外担保事项	是	本节-二-(一)
是否存在股东及其关联方占用或转移公司资金、资产及其他资源的情况	是	本节-二-(二)
是否存在日常性关联交易或偶发性关联交易事项	是	本节-二-(三)
是否存在经股东大会审议过的收购、出售资产事项	否	-
是否存在经股东大会审议过的对外投资事项	否	-
是否存在经股东大会审议过的企业合并事项	否	-
是否存在股权激励事项	否	-
是否存在已披露的承诺事项	是	本节-二-(四)
是否存在资产被查封、扣押、冻结或者被抵押、质押的情况	是	本节-二-(五)
是否存在被调查处罚的事项	否	-
是否存在重大资产重组的事项	否	-

二、重要事项详情

(一) 公司发生的对外担保事项 (单位: 万元)

担保对象	担保金额	担保期限	担保类型	责任类型	是否履行必要决策程序	是否为关联担保	是否存在清偿迹象
瑞翊信息	1,000.00	2014年3月11日至2015年3月10日	抵押	连带	是	否	否
总计	1,000.00	-	-	-	-	-	-

对外担保分类汇总（单位：万元）：

项目汇总	余额
公司对外提供担保 (包括公司、子公司的对外担保，不含公司对子公司的担保)	0
公司对子公司提供担保	1,000.00
公司及子公司为股东、实际控制人及其关联方提供担保	0
直接或间接为资产负债率超过70%的被担保对象提供的债务担保金额	0
公司担保总额超过净资产50%（不含本数）部分的金额	0

(二) 股东及关联方占用或转移公司资金、资产及其他资源的情况（单位：万元）

占用者	占用形式	期初余额	期末余额	是否无偿占用	是否履行必要决策程序
高勇灵等17名员工股东	资金	35.10	31.78	是	是
总计	-	35.10	31.78	-	-

占用原因、归还及整改情况：

报告期内，鉴于部分股东为公司员工，因其日常工作开展而发生的差旅费备用金等事项形成了占用公司资金的情况。截止报告期末，上述原因占用公司资金余额为31.78万元。

董事会认为该情况属于公司实际经营需要而发生的正当且必要的行为，资金的借支、报销或归还及其审批程序符合内控要求，资金的使用符合既定用途。

董事会认为上述情况会继续发生，公司将严格履行相关财务审批制度，将股东占用公司资金控制在合理范围内，保护公司利益。

公司不存在股东非经营性原因而占用公司资金的情况，亦不存在损害公司和其他股东利益的情形。

(三) 报告期内公司发生的日常性关联交易及偶发性关联交易情况（单位：万元）

日常性关联交易事项

具体事项类型	预计金额	发生金额	
1、购买原材料、燃料、动力	-	-	
2、销售产品、商品、提供或者接受劳务委托，委托或者受托销售	-	2,528.60	
3、投资（含共同投资、委托理财、委托贷款）	-	-	
4、财务资助（挂牌公司接受的）	-	-	
5、公司章程中约定适用于本公司的日常关联交易类型	-	-	
总计	-	2,528.60	
偶发性关联交易事项			
关联方	交易内容	交易金额	是否履行必要决策程序
李锋	资金拆借	3,308.84	是
总计		3,308.84	-

（四）承诺事项的履行情况

持股公司 5%以上股东李锋、张晓国、王淳和叶明珠，以及公司全体董事、监事、高级管理人员均签署过《避免同业竞争承诺函》。报告期内，上述人员均履行了承诺，没有发现其与公司同业竞争的行为。

（五）被查封、扣押、冻结或者被抵押、质押的资产情况（单位：万元）

资产	权利受限类型	账面价值	占总资产的比例	发生原因
上海市松江区中山街道36街坊1/3丘	抵押	2,570.39	8.19%	银行抵押贷款
上海市松江区中山街道36街坊2/1丘	抵押	4,889.28	15.59%	银行抵押贷款
累计值	-	7,459.68	23.78%	

第六节 股本变动及股东情况

一、普通股股本情况

(一) 普通股股本结构 (单位: 股)

股份性质		期初		本期变动	期末	
		数量	比例		数量	比例
无限售条件股份	控股股东, 实际控制人	7,215,000	10.61%	482,500	7,697,500	11.32%
	董事、监事、高级管理人员	1,742,500	2.56%	803,750	2,546,250	3.74%
	核心员工	0	0%	0	0	0%
	其他	8,585,000	12.63%	17,224,330	25,809,330	37.95%
	无限售股份总数	17,542,500	25.80%	18,510,580	36,053,080	53.02%
有限售条件股份	控股股东, 实际控制人	23,575,000	34.67%	-482,500	23,092,500	33.96%
	董事、监事、高级管理人员	8,442,500	12.42%	-803,750	7,638,750	11.23%
	核心员工	0	0%	0	0	0%
	其他	18,440,000	27.12%	-17,224,330	1,215,670	1.79%
	有限售股份总数	50,457,500	74.20%	-18,510,580	31,946,920	46.98%
总股本		68,000,000	-	0	68,000,000	-
普通股股东人数		66				

报告期内, 合计 18,510,580 股股票解除限售, 变更为无限售条件流通股, 具体情况详见《股票解除限售公告》(公告编号: 2014-007、2014-012)。

(二) 普通股前十名股东情况 (单位: 股)

序号	股东名	期初持股数	持股	期末持股数	期末持	期末持有限	期末持有无
----	-----	-------	----	-------	-----	-------	-------

	称		变动		股比例	售股份数	限售股份数
1	李锋	30,790,000	0	30,790,000	45.28%	23,092,500	7,697,500
2	张晓国	6,400,000	0	6,400,000	9.41%	4,800,000	1,600,000
3	王淳	4,330,000	0	4,330,000	6.37%	0	4,330,000
4	叶明珠	3,900,000	0	3,900,000	5.74%	0	3,900,000
5	徐强	3,200,000	0	3,200,000	4.71%	733,334	2,466,666
6	燕翔	2,040,000	0	2,040,000	3.00%	0	2,040,000
7	王蔓	2,000,000	0	2,000,000	2.94%	333,334	1,666,666
8	许建文	1,850,000	0	1,850,000	2.72%	0	1,850,000
9	孟铁志	1,400,000	0	1,400,000	2.06%	1,050,000	350,000
10	谭明铭	1,344,000	0	1,344,000	1.97%	0	1,344,000
合计	-	57,254,000	0	57,254,000	84.20%	30,009,168	27,244,832

公司前十名股东之间不存在关联关系。

二、优先股股本基本情况

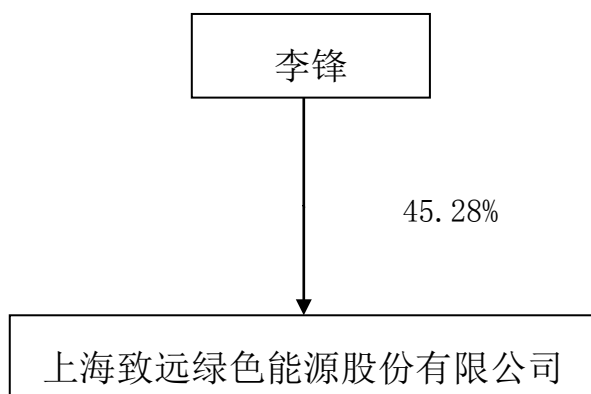
不适用。

三、控股股东、实际控制人情况

公司控股股东及实际控制人为李锋，男，1966年10月生，中国国籍，拥有加拿大永久居留权，中欧工商管理学院工商管理硕士。1988年9月至1998年12月任上海交通大学电力学院教师；1999年1月至2008年3月历任思源电气股份有限公司董事、副总经理、总工程师；2011年8月至今兼任风帝环保执行董事；2008年4月至今就职于公司，现任公司董事长。

李锋报告期末持有公司3,079万股股份，占公司股份总额的45.28%。

公司与实际控制人之间的产权和控制关系如下图：



公司实际控制人通过控股方式实际控制公司，未通过信托或其他资产管理方式控制公司。

第七节 融资及分配情况

一、报告期内普通股股票发行情况

报告期内，公司未发行普通股股票。

二、债券融资情况

报告期内，公司未发行债券。

三、间接融资情况（单位：元）

融资方式	融资方	融资金额	存续时间	是否存在 偿付风险
银行贷款	上海农村商业银行 松江支行	38,000,000.00	2014年3月至 2015年3月	否
银行贷款	上海农村商业银行 松江支行	10,000,000.00	2014年4月至 2015年3月	否
银行贷款	中国建设银行闵行 支行	20,000,000.00	2014年6月至 2015年6月	否
合计		68,000,000.00	-	-

四、报告期内普通股利润分配情况

报告期内，公司未实施普通股利润分配。

第八节 董事、监事、高级管理人员及员工情况

一、董事、监事、高级管理人员情况

(一) 基本情况

姓名	职务	性别	年龄	学历	任期	是否在公司 领取薪酬
李锋	董事长	男	49	硕士	2013年3月10日至 2016年3月9日	是
张晓国	董事	男	49	本科	2013年3月10日至 2016年3月9日	是
	总经理					
孟铁志	董事	男	48	本科	2013年5月2日至 2016年3月9日	否
俞卫	董事	男	35	硕士	2013年5月2日至 2016年3月9日	是
	副总经理				2013年3月10日至 2016年3月9日	
	董事会秘书				2013年4月16日至 2016年3月9日	
江秀臣	董事	男	50	博士	2013年3月10日至 2016年3月9日	否
何雪松	监事会主席	男	39	博士	2013年3月10日至 2016年3月9日	是
宋育红	监事	女	42	硕士	2013年3月10日至 2016年3月9日	是
魏爱萍	监事	女	37	本科	2013年3月10日至 2016年3月9日	是
徐彤敏	副总经理	女	51	硕士	2013年3月10日至 2016年3月9日	是
	财务总监					
董事会人数						5

监事会人数	3
高级管理人员人数	3

董事、监事、高级管理人员之间没有关联关系，其与控股股东、实际控制人亦无关联关系。

(二) 持股情况 (单位: 股)

姓名	职务	年初持普通股股数	本年持普通股股数量变动	年末持普通股股数	期末普通股持股比例	期末持有股票期权数量
李锋	董事长	30,790,000	0	30,790,000	45.28%	0
张晓国	董事、总经理	6,400,000	0	6,400,000	9.41%	0
孟铁志	董事	1,400,000	0	1,400,000	2.06%	0
俞卫	董事、副总经理、董事会秘书	290,000	0	290,000	0.43%	0
江秀臣	董事	0	0	0	0.00%	0
何雪松	监事会主席	300,000	0	300,000	0.44%	0
宋育红	监事	1,215,000	0	1,215,000	1.79%	0
魏爱萍	监事	80,000	0	80,000	0.12%	0
徐彤敏	副总经理、财务总监	500,000	0	500,000	0.74%	0

(三) 变动情况

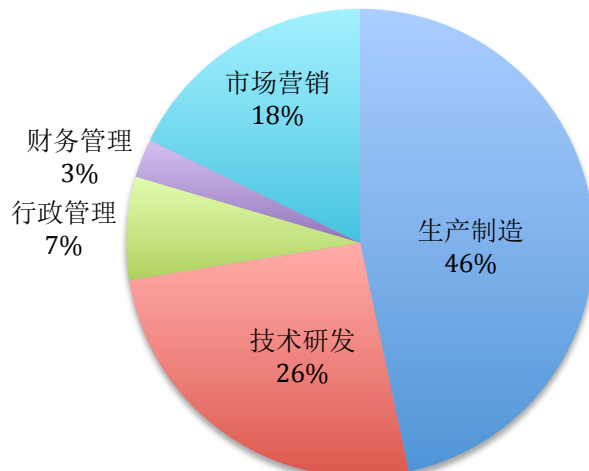
报告期内，公司董事、监事、高级管理人员未发生变动。

二、员工情况

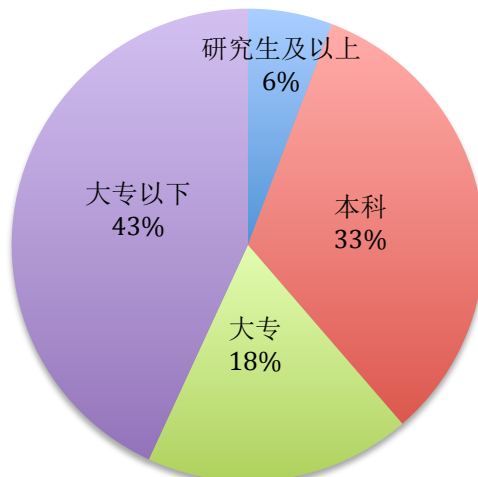
(一) 在职员工（母公司及主要子公司）基本情况

按工作性质分类	期初人数	期末人数	按教育程度分类	期初人数	期末人数
行政管理人员	8	16	博士	1	2
生产人员	87	105	硕士	11	11
销售人员	50	40	本科	52	74
技术人员	52	58	专科	45	41
财务人员	7	6	专科以下	95	97
员工总计	204	225	需公司承担费用的离退休职工人数		0

岗位分布



学历分布



人员变动、人才引进、培训、招聘、薪酬政策等情况：

1、员工变动情况

报告期内，公司管理、技术研发、市场营销团队稳定，没有发生重大变化。因业务规模扩大，新聘了部分员工。

2、员工薪酬政策

公司实行劳动合同制，根据《中华人民共和国劳动法》、《中华人民共和国劳动合同法》等法律、法规的规定，与员工签订《劳动合同》。结合公司现阶段实际情况和行业薪酬水平，以竞争、激励为原则，根据员工绩效、劳动年限、工作态度等方面综合确定具体薪酬。公司制定有《职工发明专利奖励办法》等创新奖励机制，对员工实行物质和荣誉奖励，提高组织凝聚力。

3、员工培训情况

公司针对不同岗位制定不同的专项培训计划。报告期内，公司以视听教学、现场指导、专题讲座等形式组织内部培训共 25 次，累计约 220 课时，参与培训的员工共 628 人次，培训内容包括安全生产、职业技能、产品知识等。培训计划的全面实施有效提升管理层的管理能力和员工的职业素养和专业知识。

（二）核心员工

截止至报告期末，公司未认定核心员工，核心管理人员和核心技术人员主要有董事、监事、高级管理人员组成。报告期内，核心技术人员没有变动。

第九节 公司治理及内部控制

一、公司治理

（一）制度与评估

1、公司治理基本状况

报告期内，公司按照《公司法》、《证券法》、《全国中小企业股份转让系统业务规则（试行）》等法律、法规的要求，不断完善法人治理结构，在业务、资产、人员、财务、机构等方面建立了完整的业务体系和管理流程。董事、监事、高级管理人员能够按照《公司章程》及内控制度的要求独立、勤勉、诚信地履行职责和义务。公司建立了适合公司发展规模的内部治理结构。

2、公司治理机制是否给所有股东提供合适的保护和平等权利的评估意见

报告期内，公司信息披露及时、准确、完整，股东大会的召集、召开、议事、表决、档案保管等环节均严格按照法律、法规和内控制度的要求运作，关联股东、董事对关联议案严格按照规定予以回避表决。公司聘请律师对年度股东大会等会议予以现场见证。以上均充分保证了全体股东，尤其是中小股东的知情权、参与权、质询权和表决权等权利。公司现有的治理机制能给所有股东提供合适的保护和平等的权利。

3、公司重大决策是否履行规定程序的评估意见

公司在主办券商、律师事务所等中介机构的专业辅导下，股东大会、董事会、监事会依法规范运作，在对外投资、担保、资金借贷等重大事项上，严格遵照议事规则进行审议、表决、执行、监督，相关程序合法合规。

4、公司章程的修改情况

报告期内，《公司章程》未做修改。

（二）三会运作情况

1、三会召开情况

会议类型	报告期内 会议召开的 次数	简要内容
股东大会	1	《2013 年度董事会工作报告》、《2013 年度监事会工作报

		告》、《公司 2013 年度财务决算报告》、《公司 2013 年度利润分配方案》、《公司 2013 年年度报告》及其摘要、《公司 2014 年度财务预算报告》、《关于聘请 2013 年度审计机构及支付审计费用的议案》、《关于聘请 2014 年度审计机构的议案》、《关于公司及控股子公司 2014 年度银行融资额度的议案》、《关于继续向公司股东借款的议案》等
董事会	4	《关于公司及控股子公司 2014 年度银行融资额度及提供对应担保的议案》、《关于继续向公司股东借款的议案》、《2013 年度总经理工作报告及 2014 年度经营计划》、《公司 2013 年度绩效考核报告》、《关于公司新建厂房的议案》、《关于受让子公司上海风帝环保科技有限公司股权的议案》、《公司 2014 年半年度报告》等
监事会	2	《2013 年度监事会工作报告》、《2013 年度财务决算报告》、《公司 2013 年年度报告》及其摘要、《公司 2014 年半年度报告》等

2、三会的召集、召开、表决程序是否符合法律法规要求的评估意见

公司股东大会、董事会、监事会会议的召集、提案审议、通知时间、召开程序、授权委托、表决和决议等程序均符合《公司法》、《公司章程》和相关议事规则的规定，公司股东、董事、监事均能按要求出席相关会议，履行相关权利义务。

（三）公司治理改进情况

本届董事会成员中设有外部董事，能从代表全体股东的利益出发，参与公司重大事项的讨论、决策；监事会能够监督公司重大事项的审议和决策，其中职工监事能从公司员工角度出发，监督公司日常经营活动，促进了公司治理水平不断完善；报告期内未引入职业经理人。

报告期内，公司符合《公司法》和《全国中小企业股份转让系统业务规则》等法律、法规对公司治理的要求。

（四）投资者管理管理情况

报告期内，公司信息披露及时、准确、完整，保证所有股东和潜在投资者能及时了解公司日常经营情况和重大事项。

公司开设了专门用于投资者沟通的专线电话、传真、邮箱和网页，并配有专人负责。报告期内，公司通过邮件、电话、现场交流等多种方式接待了包括中小股东、投资机构等在内的各类投资者，保证了沟通渠道的畅通。

（五）董事会下设专门委员会在本年度内履行职责时所提出的重要意见和建议

本届董事会未下设专门委员会。

二、内部控制

（一）监事会就年度内监督事项的意见

1、报告期内，监事会分别对《公司 2013 年度财务决算报告》、《公司 2013 年年度报告》、《公司 2014 年半年度报告》等事项进行了审议，并就内容的真实性、准确性、完整性等问题发表了明确意见。监事会对本年度内的监督事项无异议。

2、经监事会审核，董事会对本报告的编制和审核程序符合法律、行政法规、中国证监会及全国中小企业股份转让系统公司的规定和《公司章程》，报告内容能够真实、准确、完整地反映公司实际情况。

（二）公司保持独立性、自主经营能力的说明

公司控股股东及实际控制人李锋，不存在其他对外股权投资和控制其他企业情况。公司在业务、资产、人员、财务、机构等方面与公司股东独立，且独立于控股股东、实际控制人，具有独立完整的业务体系，具备独立面向市场自主经营的能力，独立运作、自主经营，独立承担责任和风险。

1、业务独立

公司在研发、采购、生产、销售系统，均配备有专职人员，业务流程独立、完整，具备独立经营能力，不存在同业竞争的情形。

2、人员独立

公司制定了明晰的人事、劳动和薪资制度。公司所有员工均按照规范程序招聘录用并签订了劳动合同。公司董事、监事及其他高级管理人员严格按照《公司法》、《公司章程》等法律和规定选举产生，不存在违规兼职情况；公司总经理、副总经理、财务总监、董事会秘书等高级管理人员和财务人员均专职在本公司工作并领取薪酬，未在控股股东、实际控制人及其控制的其他企业担任除董事、监事以外的其他职务或领薪。

3、资产独立与完整

公司所拥有的全部资产产权明晰，所拥有的资产主要包括土地、厂房、生产设备、办公设备、无形资产等与生产经营相关的资产。公司拥有所有权或使用权的资产均在公司的控制和支配之下，公司股东及其关联方不存在非经营性占用公司资金和其他资产的情况，全部资产均由公司独立拥有和使用。

4、机构独立

公司根据自身业务经营发展的需要，设立了独立完整的组织机构，各机构和部门之间分工明确，独立运作，协调合作。公司根据相关法律，建立了较为完善的法人治理结构，股东大会、董事会和监事会严格按照《公司章程》规范运作，公司的经营与办公场所与股东单位完全分开，不存在混合经营、合署办公的情形。

5、财务独立

公司设立了独立的财务部门，配备了专职财务人员，公司实行独立核算，能独立作出财务决策，具有规范的财务会计制度。公司开立了独立的基本结算账户，未与股东单位及其他任何单位或个人共用银行账户。公司作为独立纳税人，依法独立进行纳税申报和履行缴纳义务，不存在与股东单位混合纳税现象。

（三）对重大内部管理制度的评价

在会计核算、财务管理方面，公司建立了独立的会计核算体系，并根据《企业会计准则》和《企业会计制度》等法律、法规。报告期内，公司严格执行包括会计核算制度、财务报销审批权限、出差管理制度、采购管理制度、采购管理程序、固定资产管理制度、应收账款坏账核算制度等在内的财务管理制度，

各业务的审批权限明晰，财务管理体系完善。

在风险控制方面，公司按照不相容职务分离控制、授权审批控制、预算控制、运营分析控制、绩效考核控制等原则，对内部组织结构、岗位职责、审批权限和流程等方面进行设置，使各业务部门、岗位间相互制衡和监督，将公司经营风险控制可在承受范围之内。

报告期内，董事会未发现内部控制重大缺陷。

（四）年度报告差错责任追究制度相关情况

公司在报告期内尚未建立《年报信息披露重大差错责任追究制度》。

报告期内，公司未发生重大会计差错更正、重大遗漏信息补充等情况。

第十节 财务报告

一、会计师事务所审计报告正文

是否审计	是
审计意见类型	标准无保留审计意见
审计报告编号	上会师报字（2015）第 1237 号
审计机构名称	上会会计师事务所（特殊普通合伙）
审计机构地址	上海市威海路 755 号文新报业大厦 20 楼
审计报告日期	2015 年 4 月 8 日
注册会计师姓名	耿磊、池激

上海致远绿色能源股份有限公司全体股东：

我们审计了后附的上海致远绿色能源股份有限公司（以下简称“贵公司”）财务报表，包括 2014 年 12 月 31 日的资产负债表与合并资产负债表，2014 年度的利润表与合并利润表、现金流量表与合并现金流量表、所有者权益变动表与合并所有者权益变动表以及财务报表附注。

一、管理层对财务报表的责任

编制和公允列报财务报表是贵公司管理层的责任。这种责任包括：（1）按照企业会计准则的规定编制财务报表，并使其实现公允反映；（2）设计、执行和维护必要的内部控制，以使财务报表不存在由于舞弊或错误导致的重大错报。

二、注册会计师的责任

我们的责任是在执行审计工作的基础上对财务报表发表审计意见。我们按照中国注册会计师审计准则的规定执行了审计工作。中国注册会计师审计准则要求我们遵守职业道德守则，计划和执行审计工作以对财务报表是否不存在重大错报获取合理保证。

审计工作涉及实施审计程序，以获取有关财务报表金额和披露的审计证据。选择的审计程序取决于注册会计师的判断，包括对由于舞弊或错误导致的财务报表重大错报风险的评估。在进行风险评估时，注册会计师考虑与财务报表编制和公允列报相关的内部控制，以设计恰当的审计程序，但目的并非对内部控制的有效性发表意见。审计工作还包括评价管理层选用会计政策的恰当性和作出会计估计的合理性，以及评价财务报表的总体列报。

我们相信，我们获取的审计证据是充分、适当的，为发表审计意见提供了基础。

三、 审计意见

我们认为，贵公司财务报表在所有重大方面按照企业会计准则的规定编制，公允反映了贵公司 2014 年 12 月 31 日的财务状况以及 2014 年度的经营成果和现金流量。

上会会计师事务所（特殊普通合伙） 中国注册会计师 耿磊

中国注册会计师 池激

中国 上海

二〇一五年四月八日

二、经审计的财务报表

(一) 合并资产负债表

编制单位：上海致远绿色能源股份有限公司

2014年12月31日

单位：元

项目	附注	期末余额	年初余额
流动资产：	-		
货币资金	六、1	17,317,736.10	18,145,879.88
以公允价值计量且其变动计入当期损益的金融资产	-	-	-
应收票据	六、2	900,000.00	75,366.00
应收账款	六、3	108,453,264.65	57,977,557.19
预付款项	六、4	12,683,084.99	7,033,044.99
应收利息	-	-	-
应收股利	-	-	-
其他应收款	六、5	3,279,549.44	2,025,462.10
存货	六、6	85,150,866.50	57,701,881.27
一年内到期的非流动资产	-	-	-
其他流动资产	六、7	9,175.42	8,361.42
流动资产合计	-	227,793,677.10	142,967,552.85
非流动资产：	-		
可供出售金融资产	六、8	-	-
持有至到期投资	-	-	-
长期应收款	-	-	-
长期股权投资	-	-	-
投资性房地产	-	-	-
固定资产	六、9	57,222,582.24	56,981,334.37
在建工程	六、10	211,953.86	179,025.38
工程物资	-	-	-
固定资产清理	-	-	-
生产性生物资产	-	-	-
油气资产	-	-	-
无形资产	六、11	25,376,004.72	25,918,806.96
开发支出	-	-	-
商誉	-	-	-
长期待摊费用	-	-	-
递延所得税资产	六、12	2,729,173.80	1,519,870.67
其他非流动资产	六、13	357,900.00	473,100.00
非流动资产合计	-	85,897,614.62	85,072,137.38
资产总计	-	313,691,291.72	228,039,690.23
流动负债：	-		
短期借款	六、14	68,000,000.00	30,000,000.00
以公允价值计量且其变动计入当期损益的金融负债	-	-	-

应付票据	-	-	-
应付账款	六、15	48,985,005.81	23,504,326.63
预收款项	六、16	21,974,095.43	7,805,885.51
应付职工薪酬	六、17	-	-
应交税费	六、18	5,925,705.93	3,666,467.24
应付利息	-	-	-
应付股利	-	-	-
其他应付款	六、19	36,567,517.91	33,974,017.26
一年内到期的非流动负债	-	-	-
其他流动负债	-	-	-
流动负债合计	-	181,452,325.08	98,950,696.64
非流动负债：	-		
长期借款	六、20	-	10,000,000.00
应付债券	-	-	-
长期应付款	-	-	-
长期应付职工薪酬	-	-	-
专项应付款	六、21	3,902,809.62	5,152,809.62
预计负债	-	-	-
递延收益	六、22	806,605.26	994,654.89
递延所得税负债	-	-	-
其他非流动负债	-	-	-
非流动负债合计	-	4,709,414.88	16,147,464.51
负债合计	-	186,161,739.96	115,098,161.15
所有者权益（或股东权益）：	-		
实收资本（或股本）	-	68,000,000.00	68,000,000.00
资本公积	-	37,474,297.46	37,485,216.56
减：库存股	-	-	-
其他综合收益	-	-	-
专项储备	-	-	-
盈余公积	-	2,163,133.58	700,519.52
未分配利润	-	19,580,939.30	6,079,972.84
外币报表折算差额	-	-	-
归属于母公司所有者权益合计	-	127,218,370.34	112,265,708.92
少数股东权益	-	311,181.42	675,820.16
所有者权益合计	-	127,529,551.76	112,941,529.08
负债和所有者权益总计	-	313,691,291.72	228,039,690.23

法定代表人：李锋

主管会计工作负责人：徐彤敏

会计机构负责人：孙一波

(二) 母公司资产负债表

编制单位：上海致远绿色能源股份有限公司

2014年12月31日

单位：元

项目	附注	期末余额	年初余额
流动资产：	-		
货币资金	-	15,142,839.38	16,266,922.67
以公允价值计量且其变动计入当期损益的金融资产	-	-	-
应收票据	-	900,000.00	75,366.00
应收账款	十三、1	108,437,064.65	57,960,097.19
预付款项	-	12,662,751.41	7,009,181.53
应收利息	-	-	-
应收股利	-	-	-
其他应收款	十三、2	3,238,625.23	1,996,320.28
存货	-	92,220,184.63	61,677,879.84
一年内到期的非流动资产	-	-	-
其他流动资产	-	-	-
流动资产合计	-	232,601,465.30	144,985,767.51
非流动资产：	-		
可供出售金融资产	-	-	-
持有至到期投资	-	-	-
长期应收款	-	-	-
长期股权投资	十三、3	6,510,000.00	6,210,000.00
投资性房地产	-	-	-
固定资产	-	57,077,344.31	56,887,321.72
在建工程	-	211,953.86	179,025.38
工程物资	-	-	-
固定资产清理	-	-	-
生产性生物资产	-	-	-
油气资产	-	-	-
无形资产	-	25,376,004.72	25,918,806.96
开发支出	-	-	-
商誉	-	-	-
长期待摊费用	-	-	-
递延所得税资产	-	1,659,985.82	912,623.66
其他非流动资产	-	357,900.00	473,100.00
非流动资产合计	-	91,193,188.71	90,580,877.72
资产总计	-	323,794,654.01	235,566,645.23
流动负债：	-		
短期借款	-	58,000,000.00	30,000,000.00
以公允价值计量且其变动计入当期损益的金融负债	-	-	-
应付票据	-	-	-

应付账款	-	53,683,005.81	24,082,906.63
预收款项	-	21,974,095.43	7,805,885.51
应付职工薪酬	-	-	-
应交税费	-	5,203,615.97	3,444,661.46
应付利息	-	-	-
应付股利	-	-	-
其他应付款	-	53,227,969.55	41,665,315.37
一年内到期的非流动负债	-	-	-
其他流动负债	-	-	-
流动负债合计	-	192,088,686.76	106,998,768.97
非流动负债：	-		
长期借款	-	-	10,000,000.00
应付债券	-	-	-
长期应付款	-	-	-
长期应付职工薪酬	-	-	-
专项应付款	-	3,782,809.62	5,082,809.62
预计负债	-	-	-
递延收益	-	806,605.26	994,654.89
递延所得税负债	-	-	-
其他非流动负债	-	-	-
非流动负债合计	-	4,589,414.88	16,077,464.51
负债合计	-	196,678,101.64	123,076,233.48
所有者权益（或股东权益）：	-		
实收资本（或股本）	-	68,000,000.00	68,000,000.00
资本公积	-	37,485,216.56	37,485,216.56
减：库存股	-	-	-
其他综合收益	-	-	-
专项储备	-	-	-
盈余公积	-	2,163,133.58	700,519.52
未分配利润	-	19,468,202.23	6,304,675.67
所有者权益（或股东权益）合计	-	127,116,552.37	112,490,411.75
负债和所有者权益（或股东权益）总计	-	323,794,654.01	235,566,645.23

法定代表人：李锋

主管会计工作负责人：徐彤敏

会计机构负责人：孙一波

(三) 合并利润表

编制单位：上海致远绿色能源股份有限公司

2014年1月—12月

单位：元

项目	附注	本期金额	上期金额
一、营业总收入	-	145,130,057.51	122,717,771.63
其中：营业收入	六、27	145,130,057.51	122,717,771.63
二、营业总成本	-	132,534,220.83	114,134,306.59
其中：营业成本	六、27	93,350,885.17	77,401,698.14
营业税金及附加	六、28	728,666.72	823,242.14
销售费用	六、29	9,859,641.96	11,238,827.23
管理费用	六、30	20,001,731.12	20,656,373.01
财务费用	六、31	4,548,884.85	3,673,135.23
资产减值损失	六、32	4,044,411.01	341,030.84
加：公允价值变动收益（损失以“-”号填列）	-	-	-
投资收益（损失以“-”号填列）	六、33	-	247,377.51
其中：对联营企业和合营企业的投资收益	-	-	-
汇兑收益（损失以“-”号填列）	-	-	-
三、营业利润（亏损以“-”号填列）	-	12,595,836.68	8,830,842.55
加：营业外收入	六、34	4,773,270.40	1,716,462.02
其中：非流动资产处置利得	-	1,822.80	-
减：营业外支出	六、35	223,911.19	58,198.64
其中：非流动资产处置损失	-	1,232.99	58,198.64
四、利润总额（亏损总额以“-”号填列）	-	17,145,195.89	10,489,105.93
减：所得税费用	六、36	2,257,173.21	543,750.74
五、净利润（净亏损以“-”号填列）	-	14,888,022.68	9,945,355.19
归属于母公司所有者的净利润	-	14,963,580.52	10,046,852.45
少数股东损益	-	-75,557.84	-101,497.26
六、每股收益：	-	-	-
（一）基本每股收益	-	0.22	0.16
（二）稀释每股收益	-	0.22	0.16
七、其他综合收益的税后净额	-	-	-
（一）以后不能重分类进损益的其他综合收益	-	-	-
1. 重新计量设定受益计划净负债或净资产的变动	-	-	-

2. 权益法下在被投资单位不能重分类进损益的其他综合收益中享有的份额	-	-	-
(二) 以后将重分类进损益的其他综合收益	-	-	-
1. 权益法下在被投资单位以后将重分类进损益的其他综合收益中享有的份额	-	-	-
2. 可供出售金融资产公允价值变动损益	-	-	-
3. 持有至到期投资重分类为可供出售金融资产损益	-	-	-
4. 现金流量套期损益的有效部分	-	-	-
5. 外币财务报表折算差额	-	-	-
6. 其他	-	-	-
八、综合收益总额	-	14,888,022.68	9,945,355.19
归属于母公司所有者的综合收益总额	-	14,963,580.52	10,046,852.45
归属于少数股东的综合收益总额	-	-75,557.84	-101,497.26

法定代表人：李锋

主管会计工作负责人：徐彤敏

会计机构负责人：孙一波

(四) 母公司利润表

编制单位：上海致远绿色能源股份有限公司

2014年1月—12月

单位：元

项目	附注	本期金额	上期金额
一、营业收入	十三、4	145,419,868.83	123,332,112.20
减：营业成本	十三、4	98,858,163.64	80,716,736.53
营业税金及附加	-	642,316.44	738,152.88
销售费用	-	8,412,289.19	10,061,598.33
管理费用	-	15,817,474.96	17,207,632.74
财务费用	-	4,046,753.01	3,668,876.30
资产减值损失	-	4,042,786.62	340,149.62
加：公允价值变动收益（损失以“-”号填列）	-	-	-
投资收益（损失以“-”号填列）	十三、5	-	-2,700,000.00
其中：对联营企业和合营企业的投资收益	-	-	-
二、营业利润（亏损以“-”号填列）	-	13,600,084.97	7,898,965.80
加：营业外收入	-	3,721,432.78	680,480.20
其中：非流动资产处置利得	-	1,822.80	-
减：营业外支出	-	223,911.19	58,198.64
其中：非流动资产处置损失	-	1,232.99	58,198.64
三、利润总额（亏损总额以“-”号填列）	-	17,097,606.56	8,521,247.36
减：所得税费用	-	2,471,465.94	900,898.47
四、净利润（净亏损以“-”号填列）	-	14,626,140.62	7,620,348.89
五、每股收益：	-	-	-
（一）基本每股收益	-	-	-
（二）稀释每股收益	-	-	-
六、其他综合收益的税后净额	-	-	-
（一）以后不能重分类进损益的其他综合收益	-	-	-
1. 重新计量设定受益计划净负债或净资产的变动	-	-	-
2. 权益法下在被投资单位不能重分类进损益的其他综合收益中享有的份额	-	-	-
（二）以后将重分类进损益的其他综合收益	-	-	-
1. 权益法下在被投资单位以后将重分类进损益的其他综	-	-	-

GHREPOWER

合收益中享有的份额			
2. 可供出售金融资产公允价值变动损益	-	-	-
3. 持有至到期投资重分类为可供出售金融资产损益	-	-	-
4. 现金流量套期损益的有效部分	-	-	-
5. 外币财务报表折算差额	-	-	-
6. 其他	-	-	-
七、综合收益总额	-	14,626,140.62	7,620,348.89
归属于母公司所有者的综合收益总额	-	-	-
归属于少数股东的综合收益总额	-	-	-

法定代表人：李锋

主管会计工作负责人：徐彤敏

会计机构负责人：孙一波

(五) 合并现金流量表

编制单位：上海致远绿色能源股份有限公司

2014年1月—12月

单位：元

项目	附注	本期金额	上期金额
一、经营活动产生的现金流量：	-		
销售商品、提供劳务收到的现金	-	122,300,756.27	137,269,940.26
收到的税费返还	-	1,165,293.55	2,442,205.18
收到其他与经营活动有关的现金	六、37	2,446,356.60	2,833,606.98
经营活动现金流入小计	-	125,912,406.42	142,545,752.42
购买商品、接受劳务支付的现金	-	99,572,302.88	103,872,475.35
支付给职工以及为职工支付的现金	-	19,713,135.42	18,307,379.44
支付的各项税费	-	10,992,988.46	11,646,009.17
支付其他与经营活动有关的现金	六、37	16,910,044.28	11,343,642.87
经营活动现金流出小计	-	147,188,471.04	145,169,506.83
经营活动产生的现金流量净额	-	-21,276,064.62	-2,623,754.41
二、投资活动产生的现金流量：	-		
收回投资收到的现金	-	-	-
取得投资收益收到的现金	-	-	-
处置固定资产、无形资产和其他长期资产收回的现金净额	-	2,950.00	-
处置子公司及其他营业单位收到的现金净额	-	-	-74,516.89
收到其他与投资活动有关的现金	-	-	-
投资活动现金流入小计	-	2,950.00	-74,516.89
购建固定资产、无形资产和其他长期资产支付的现金	-	4,463,016.07	19,750,922.49
投资支付的现金	-	300,000.00	-
取得子公司及其他营业单位支付的现金净额	-	-	-
支付其他与投资活动有关的现金	-	-	-
投资活动现金流出小计	-	4,763,016.07	19,750,922.49
投资活动产生的现金流量净额	-	-4,760,066.07	-19,825,439.38
三、筹资活动产生的现金流量：	-		
吸收投资收到的现金	-	-	54,000,000.00
其中：子公司吸收少数股东投资收到的现金	-	-	-
取得借款收到的现金	-	68,000,000.00	40,000,000.00
发行债券收到的现金	-	-	-
收到其他与筹资活动有关的现金	六、37	10,000,000.00	2,603,630.00
筹资活动现金流入小计	-	78,000,000.00	96,603,630.00
偿还债务支付的现金	-	40,000,000.00	20,000,000.00
分配股利、利润或偿付利息支付的现金	-	2,816,177.99	1,847,566.68
其中：子公司支付给少数股东的股利、利润	-	-	-
支付其他与筹资活动有关的现金	六、37	10,000,000.00	56,257,530.75
筹资活动现金流出小计	-	52,816,177.99	78,105,097.43
筹资活动产生的现金流量净额	-	25,183,822.01	18,498,532.57

GHREPOWER

四、汇率变动对现金及现金等价物的影响	-	24,164.90	-139,341.50
五、现金及现金等价物净增加额	-	-828,143.78	-4,090,002.72
加：期初现金及现金等价物余额	-	18,145,879.88	22,235,882.60
六、期末现金及现金等价物余额	-	17,317,736.10	18,145,879.88

法定代表人：李锋

主管会计工作负责人：徐彤敏

会计机构负责人：孙一波

(六) 母公司现金流量表

编制单位：上海致远绿色能源股份有限公司

2014年1月—12月

单位：元

项目	附注	本期金额	上期金额
一、经营活动产生的现金流量：	-		
销售商品、提供劳务收到的现金	-	122,300,756.27	137,352,560.26
收到的税费返还	-	236,477.12	1,428,304.72
收到其他与经营活动有关的现金	-	2,269,716.39	2,816,575.95
经营活动现金流入小计	-	124,806,949.78	141,597,440.93
购买商品、接受劳务支付的现金	-	105,767,302.88	109,755,797.50
支付给职工以及为职工支付的现金	-	16,421,988.22	15,392,907.48
支付的各项税费	-	9,699,419.27	10,061,879.02
支付其他与经营活动有关的现金	-	15,097,440.87	9,009,625.80
经营活动现金流出小计	-	146,986,151.24	144,220,209.80
经营活动产生的现金流量净额	-	-22,179,201.46	-2,622,768.87
二、投资活动产生的现金流量：	-		
收回投资收到的现金	-	-	-
取得投资收益收到的现金	-	-	-
处置固定资产、无形资产和其他长期资产收回的现金净额	-	2,950.00	-
处置子公司及其他营业单位收到的现金净额	-	-	-
收到其他与投资活动有关的现金	-	-	-
投资活动现金流入小计	-	2,950.00	-
购建固定资产、无形资产和其他长期资产支付的现金	-	4,354,396.75	19,697,612.49
投资支付的现金	-	300,000.00	-
取得子公司及其他营业单位支付的现金净额	-	-	-
支付其他与投资活动有关的现金	-	-	929,863.80
投资活动现金流出小计	-	4,654,396.75	20,627,476.29
投资活动产生的现金流量净额	-	-4,651,446.75	-20,627,476.29
三、筹资活动产生的现金流量：	-		
吸收投资收到的现金	-	-	54,000,000.00
取得借款收到的现金	-	58,000,000.00	40,000,000.00
收到其他与筹资活动有关的现金	-	20,000,000.00	2,603,630.00
筹资活动现金流入小计	-	78,000,000.00	96,603,630.00
偿还债务支付的现金	-	40,000,000.00	20,000,000.00
分配股利、利润或偿付利息支付的现金	-	2,317,599.98	1,847,566.68
支付其他与筹资活动有关的现金	-	10,000,000.00	56,257,530.75
筹资活动现金流出小计	-	52,317,599.98	78,105,097.43
筹资活动产生的现金流量净额	-	25,682,400.02	18,498,532.57
四、汇率变动对现金及现金等价物的影响	-	24,164.90	-139,341.50
五、现金及现金等价物净增加额	-	-1,124,083.29	-4,891,054.09
加：期初现金及现金等价物余额	-	16,266,922.67	21,157,976.76

GHREPOWER

六、期末现金及现金等价物余额	-	15,142,839.38	16,266,922.67
----------------	---	---------------	---------------

法定代表人：李锋

主管会计工作负责人：徐彤敏

会计机构负责人：孙一波

入所有者权益的金额									
3. 其他	-	-	-	-	-	-	-	-	-
(三)利润分配	-	-	-	-	-	1,462,614.06	-1,462,614.06	-	-
1. 提取盈余公积	-	-	-	-	-	1,462,614.06	-1,462,614.06	-	-
2. 对所有者(或股东)的分配	-	-	-	-	-	-	-	-	-
3. 其他	-	-	-	-	-	-	-	-	-
(四)所有者权益内部结转	-	-	-	-	-	-	-	-	-
1. 资本公积转增资本(或股本)	-	-	-	-	-	-	-	-	-
2. 盈余公积转增资本(或股本)	-	-	-	-	-	-	-	-	-
3. 盈余公积弥补亏损	-	-	-	-	-	-	-	-	-
4. 其他	-	-	-	-	-	-	-	-	-
(五)专项储备	-	-	-	-	-	-	-	-	-
1. 本期提取	-	-	-	-	-	-	-	-	-
2. 本期使用	-	-	-	-	-	-	-	-	-
四、本期期末余额	68,000,000.00	37,474,297.46	-	-	-	2,163,133.58	19,580,939.30	311,181.42	127,529,551.76

项目	上期金额								
	归属于母公司所有者权益							少数股东权益	所有者权益合计
	实收资本（或股本）	资本公积	减：库存股	其他综合收益	专项储备	盈余公积	未分配利润		
一、上年年末余额	50,000,000.00	7,500,000.00	-	-	-	-	-9,281,143.53	1,361,524.29	49,580,380.76
加：会计政策变更	-	-	-	-	-	-	-	-	-
前期差错更正	-	-	-	-	-	-	-	-	-
其他	-	-	-	-	-	-	-	-	-
二、本年初余额	50,000,000.00	7,500,000.00	-	-	-	-	-9,281,143.53	1,361,524.29	49,580,380.76
三、本期增减变动金额（减少以“-”号填列）	18,000,000.00	29,985,216.56	-	-	-	700,519.52	15,361,116.37	-685,704.13	63,361,148.32
（一）综合收益总额	-	-	-	-	-	-	10,046,852.45	-101,497.26	9,945,355.19
（二）所有者投入和减少资本	18,000,000.00	36,000,000.00	-	-	-	-	-	-584,206.87	53,415,793.13
1. 所有者投入资本	18,000,000.00	36,000,000.00	-	-	-	-	-	-584,206.87	53,415,793.13
2. 股份支付计入所有者权益的金额	-	-	-	-	-	-	-	-	-
3. 其他	-	-	-	-	-	-	-	-	-

(三)利润分配	-	-	-	-	-	700,519.52	-700,519.52	-	-
1. 提取盈余公 积	-	-	-	-	-	700,519.52	-700,519.52	-	-
2. 对所有者(或 股东)的分配	-	-	-	-	-	-	-	-	-
3. 其他	-	-	-	-	-	-	-	-	-
(四)所有者权 益内部结转	-	-6,014,783.44	-	-	-	-	6,014,783.44	-	-
1. 资本公积转 增资本(或股 本)	-	-	-	-	-	-	-	-	-
2. 盈余公积转 增资本(或股 本)	-	-	-	-	-	-	-	-	-
3. 盈余公积弥 补亏损	-	-	-	-	-	-	-	-	-
4. 其他	-	-6,014,783.44	-	-	-	-	6,014,783.44	-	-
(五)专项储备	-	-	-	-	-	-	-	-	-
1. 本期提取	-	-	-	-	-	-	-	-	-
2. 本期使用	-	-	-	-	-	-	-	-	-
四、本期期末 余额	68,000,000.00	37,485,216.56	-	-	-	700,519.52	6,079,972.84	675,820.16	112,941,529.08

法定代表人：李锋

主管会计工作负责人：徐彤敏

会计机构负责人：孙一波

(八) 母公司所有者权益变动表

编制单位：上海致远绿色能源股份有限公司

2014 年 1 月—12 月

单位：元

项目	本期金额							
	股本	资本公积	减：库存股	其他综合收益	专项储备	盈余公积	未分配利润	所有者权益合计
一、上年年末余额	68,000,000.00	37,485,216.56	-	-	-	700,519.52	6,304,675.67	112,490,411.75
加：会计政策变更	-	-	-	-	-	-	-	-
前期差错更正	-	-	-	-	-	-	-	-
其他	-	-	-	-	-	-	-	-
二、本年初余额	68,000,000.00	37,485,216.56	-	-	-	700,519.52	6,304,675.67	112,490,411.75
三、本期增减变动金额（减少以“－”号填列）	-	-	-	-	-	1,462,614.06	13,163,526.56	14,626,140.62
（一）综合收益总额	-	-	-	-	-	-	14,626,140.62	14,626,140.62
（二）所有者投入和减少资本	-	-	-	-	-	-	-	-
1. 所有者投入资本	-	-	-	-	-	-	-	-
2. 股份支付计入所有者权益的金额	-	-	-	-	-	-	-	-
3. 其他	-	-	-	-	-	-	-	-
（三）利润分配	-	-	-	-	-	1,462,614.06	-1,462,614.06	-

1. 提取盈余公积	-	-	-	-	-	1,462,614.06	-1,462,614.06	-
2. 对所有者（或股东）的分配	-	-	-	-	-	-	-	-
3. 其他	-	-	-	-	-	-	-	-
（四）所有者权益内部结转	-	-	-	-	-	-	-	-
1. 资本公积转增资本（或股本）	-	-	-	-	-	-	-	-
2. 盈余公积转增资本（或股本）	-	-	-	-	-	-	-	-
3. 盈余公积弥补亏损	-	-	-	-	-	-	-	-
4. 其他	-	-	-	-	-	-	-	-
（五）专项储备	-	-	-	-	-	-	-	-
1. 本期提取	-	-	-	-	-	-	-	-
2. 本期使用	-	-	-	-	-	-	-	-
四、本期期末余额	68,000,000.00	37,485,216.56	-	-	-	2,163,133.58	19,468,202.23	127,116,552.37

	上期金额							
	股本	资本公积	减：库存股	其他综合收益	专项储备	盈余公积	未分配利润	所有者权益合计
一、上年年末余额	50,000,000.00	7,500,000.00	-	-	-	-	-6,629,937.14	50,870,062.86
加：会计政策变更	-	-	-	-	-	-	-	-
前期差错更正	-	-	-	-	-	-	-	-

其他	-	-	-	-	-	-	-	-
二、本年年初余额	50,000,000.00	7,500,000.00	-	-	-	-	-6,629,937.14	50,870,062.86
三、本期增减变动金额（减少以“－”号填列）	18,000,000.00	29,985,216.56	-	-	-	700,519.52	12,934,612.81	61,620,348.89
（一）综合收益总额	-	-	-	-	-	-	7,620,348.89	7,620,348.89
（二）所有者投入和减少资本	18,000,000.00	36,000,000.00	-	-	-	-	-	54,000,000.00
1. 所有者投入资本	18,000,000.00	36,000,000.00	-	-	-	-	-	54,000,000.00
2. 股份支付计入所有者权益的金额	-	-	-	-	-	-	-	-
3. 其他	-	-	-	-	-	-	-	-
（三）利润分配	-	-	-	-	-	700,519.52	-700,519.52	-
1. 提取盈余公积	-	-	-	-	-	700,519.52	-700,519.52	-
2. 对所有者（或股东）的分配	-	-	-	-	-	-	-	-
3. 其他	-	-	-	-	-	-	-	-
（四）所有者权益内部结转	-	-6,014,783.44	-	-	-	-	6,014,783.44	-
1. 资本公积转增资本（或股本）	-	-	-	-	-	-	-	-
2. 盈余公积转增	-	-	-	-	-	-	-	-

资本（或股本）								
3. 盈余公积弥补 亏损	-	-	-	-	-	-	-	-
4. 其他	-	-6,014,783.44	-	-	-	-	6,014,783.44	-
（五）专项储备	-	-	-	-	-	-	-	-
1. 本期提取	-	-	-	-	-	-	-	-
2. 本期使用	-	-	-	-	-	-	-	-
四、本期期末余 额	68,000,000.00	37,485,216.56	-	-	-	700,519.52	6,304,675.67	112,490,411.75

法定代表人：李锋

主管会计工作负责人：徐彤敏

会计机构负责人：孙一波

三、财务报表附注

一、公司基本情况

概况

- 1、公司全称：上海致远绿色能源股份有限公司(以下简称“公司”或“本公司”)
- 2、注册资本：人民币陆仟捌佰万元(人民币68,000,000.00元)
- 3、注册地址：上海市松江区车墩镇留业路202号
- 4、总部地址：上海市松江区茸华路1281号
- 5、组织形式：股份有限公司(非上市)。2013年10月，公司股票在全国中小企业股份转让系统挂牌公开转让，股票代码430324。
- 6、法定代表人：李锋
- 7、营业执照注册号：310112000675198
- 8、经营范围：在太阳能、风能设备领域内的技术开发、技术咨询、技术转让、技术服务，从事风能、太阳能设备的研发和制造(喷漆工艺外协)，太阳能设备、风能设备的销售，太阳能系统、风能系统的工程设计及系统集成，建筑工程，机电工程，从事货物及技术的进出口业务。(企业经营涉及行政许可的，凭许可证件经营)
- 9、营业期限：2006年6月20日 至 不约定期限
- 10、财务报告的批准：本财务报告业经公司董事会于2015年4月8日批准报出。

二、本年度合并财务报表范围

截止 2014 年 12 月 31 日，本公司合并财务报表范围内子公司如下：

子公司全称

上海瑞翊信息科技有限公司

上海风帝环保科技有限公司

上海唯屹能源投资管理有限公司

本期合并财务报表范围及其变化情况详见本附注“七、合并范围的变更”和“八、在其他主体中的权益”。

三、财务报表的编制基础

- 1、财务报表的编制基础

公司以持续经营为财务报表的编制基础，以权责发生制为记账基础。公司一般采用历史成本对会计要素进行计量，在保证所确定的会计要素金额能够取得并可靠计量的前提下采用重置成本、可变现净值、现值及公允价值进行计量。

2、持续经营

公司自本报告期末至少12个月内具备持续经营能力，无影响持续经营能力的重大事项。

四、重要会计政策及会计估计

1、遵循企业会计准则的声明

公司财务报表及附注系按财政部颁布的《企业会计准则》、应用指南、企业会计准则解释、中国证券监督管理委员会发布的《公开发行证券的公司信息披露编报规则第15号—财务报告的一般规定[2014年修订]》以及相关补充规定的要求编制，真实、完整地反映了本公司的财务状况、经营成果和现金流量等有关信息。

2、会计期间

会计年度自公历1月1日起至12月31日止。

3、营业周期

正常营业周期是指本公司从购买用于加工的资产起至实现现金或现金等价物的期间。本公司以12个月作为一个营业周期，并以其作为资产和负债的流动性划分标准。

4、记账本位币

公司以人民币为记账本位币。

5、同一控制下和非同一控制下企业合并的会计处理方法

(1) 在同一控制下的企业合并中，公司作为购买方取得对其他参与合并企业的控制权，如以支付现金、转让非现金资产或承担债务方式作为合并对价的，在合并日按照取得被合并方所有者权益账面价值的份额作为长期股权投资的初始投资成本，长期股权投资初始投资成本与支付的现金、转让的非现金资产以及所承担债务账面价值之间的差额，调整资本公积(资本溢价或股本溢价)；资本公积(资本溢价或股本溢价)不足冲减的，调整留存收益；如以发行权

益性证券作为合并对价的，在合并日按照取得被合并方所有者权益账面价值的份额作为长期股权投资的初始投资成本，按照发行股份的面值总额作为股本，长期股权投资初始投资成本与所发行股份面值总额之间的差额，调整资本公积(资本溢价或股本溢价)，资本公积(资本溢价或股本溢价)不足冲减的，调整留存收益。为进行企业合并发生的各项直接相关费用，包括为进行企业合并而支付的审计费用、评估费用、法律咨询费用等，于发生时计入当期损益。为企业合并发行的债券或承担其他债务支付的手续费、佣金等，应当计入所发行债券及其他债务的初始计量金额。企业合并中发行权益性证券发生的手续费、佣金等费用，应当抵减权益性证券溢价收入，溢价收入不足冲减的，冲减留存收益。

(2) 公司对外合并如属非同一控制下的企业合并，按下列情况确定长期股权投资的初始投资成本：

- ① 一次交换交易实现的企业合并，长期股权投资的初始投资成本为购买方在购买日为取得对被购买方的控制权而付出的资产、发生或承担的负债以及发行的权益性证券的公允价值；
- ② 通过多次交换交易分步实现的企业合并，长期股权投资的初始投资成本为每一单项交易成本之和；
- ③ 购买方为企业合并发生的审计、法律服务、评估咨询等中介费用以及其他相关管理费用，应当于发生时计入当期损益；购买方作为合并对价发行的权益性证券或债务性证券的交易费用，应当计入权益性证券或债务性证券的初始确认金额；
- ④ 在合并合同或协议中对可能影响合并成本的未来事项作出约定的，在购买日如果估计未来事项很可能发生并且对合并成本的影响金额能够可靠计量的，将其计入长期股权投资的初始投资成本。

(3) 公司对外合并如属非同一控制下的企业合并，对长期股权投资的初始投资成本大于合并中取得的被购买方可辨认净资产公允价值份额的差额，确认为商誉。

对长期股权投资的初始投资成本小于合并中取得的被购买方可辨认净资产公允价值份额的差额，按照下列方法处理：

- ① 对取得的被购买方各项可辨认资产、负债及或有负债的公允价值以及合并成本的计量进行复核；
- ② 经复核后合并成本仍小于合并中取得的被购买方可辨认净资产公允价值份额的，其差额应当计入当期损益。

(4) 企业通过多次交易分步实现非同一控制下企业合并的，应当区分个别财务报表和合并财务报表进行相关会计处理：

在个别财务报表中，应当以购买日之前所持被购买方的股权投资的账面价值与购买日新增投资成本之和，作为该项投资的初始投资成本；购买日之前持有的被购买方的股权涉及其他综合收益的，应当在处置该项投资时将与其相关的其他综合收益(例如，可供出售金融资产公

允价值变动计入资本公积的部分，下同)转入当期投资收益。

在合并财务报表中，对于购买日之前持有的被购买方的股权，应当按照该股权在购买日的公允价值进行重新计量，公允价值与其账面价值的差额计入当期投资收益；购买日之前持有的被购买方的股权涉及其他综合收益的，与其相关的其他综合收益应当转为购买日所属当期投资收益。

通过多次交易分步实现非同一控制下的企业合并的，在合并财务报表中，合并成本为购买日支付的对价与购买日之前已经持有的被购买方的股权在购买日的公允价值之和。对于购买日之前已经持有的被购买方的股权，按照购买日的公允价值进行重新计量，公允价值与其账面价值之间的差额计入当期投资收益；购买日之前已经持有的被购买方的股权涉及其他综合收益的，与其相关的其他综合收益转为购买日当期投资收益。

6、合并财务报表的编制方法

合并财务报表的合并范围以控制为基础予以确定。控制，是指投资方拥有对被投资方的权力，通过参与被投资方的相关活动而享有可变回报，并且有能力运用对被投资方的权力影响其回报金额。

母公司应当将其全部子公司纳入合并财务报表的合并范围。子公司，是指被公司控制的主体(含企业、被投资单位中可分割的部分，以及企业所控制的结构化主体等)。

如果母公司是投资性主体，则母公司应当仅将为其投资活动提供相关服务的子公司(如有)纳入合并范围并编制合并财务报表；其他子公司不应当予以合并，母公司对其他子公司的投资应当按照公允价值计量且其变动计入当期损益。当母公司同时满足下列条件时，该母公司属于投资性主体：

- (1) 该母公司是以向投资者提供投资管理服务为目的，从一个或多个投资者处获取资金；
- (2) 该母公司的唯一经营目的，是通过资本增值、投资收益或两者兼有而让投资者获得回报；
- (3) 该母公司按照公允价值对几乎所有投资的业绩进行考量和评价。

编制合并报表时，本公司与被合并子公司采用的统一的会计政策和期间。合并财务报表以本公司和子公司的财务报表为基础，在抵销本公司与子公司、子公司相互之间发生的内部交易对合并财务报表的影响后，由本公司合并编制。本公司在报告期内因同一控制下企业合并增加的子公司，编制合并资产负债表时，调整合并资产负债表的年初数。因非同一控制下企业合并增加的子公司，编制合并资产负债表时，不调整合并资产负债表的年初数。本公司在报告期内因同一控制下企业合并增加的子公司，将该子公司合并当期年初至报告期末的收入、费用、利润及现金流量纳入合并利润表及现金流量表。因非同一控制下企业合并增加的子公司，将该子公司购买日至报告期末的收入、费用、利润及现金流量纳入合并利润表及现金流量表。本公司在报告期内处置子公司，将该子公司年初至处置日的收入、费用、利润及现金

流量纳入合并利润表及现金流量表。

母公司购买子公司少数股东拥有的子公司股权，在合并财务报表中，因购买少数股权新取得的长期股权投资与按照新增持股比例计算应享有子公司自购买日或合并日开始持续计算的净资产份额之间的差额，应当调整资本公积(资本溢价或股本溢价)，资本公积不足冲减的，调整留存收益。

母公司在不丧失控制权的情况下部分处置对子公司的长期股权投资，在合并财务报表中，处置价款与处置长期股权投资相对应享有子公司自购买日或合并日开始持续计算的净资产份额之间的差额，应当调整资本公积(资本溢价或股本溢价)，资本公积不足冲减的，调整留存收益。

企业因处置部分股权投资等原因丧失了对被投资方的控制权的，在编制合并财务报表时，对于剩余股权，应当按照其在丧失控制权日的公允价值进行重新计量。处置股权取得的对价与剩余股权公允价值之和，减去按原持股比例计算应享有原有子公司自购买日或合并日开始持续计算的净资产的份额之间的差额，计入丧失控制权当期的投资收益，同时冲减商誉。与原有子公司股权投资相关的其他综合收益等，应当在丧失控制权时转为当期投资收益，由于被投资方重新计量设定受益计划净负债或净资产变动而产生的其他综合收益除外。

7、合营安排分类及共同经营会计处理方法

合营安排分为共同经营和合营企业。

共同经营，是指合营方享有该安排相关资产且承担该安排相关负债的合营安排。公司确认其与共同经营中利益份额相关的下列项目，并按照相关企业会计准则的规定进行会计处理：

- (1) 确认单独所持有的资产，以及按其份额确认共同持有的资产；
- (2) 确认单独所承担的负债，以及按其份额确认共同承担的负债；
- (3) 确认出售其享有的共同经营产出份额所产生的收入；
- (4) 按其份额确认共同经营因出售产出所产生的收入；
- (5) 确认单独所发生的费用，以及按其份额确认共同经营发生的费用。

合营企业，是指合营方仅对该安排的净资产享有权利的合营安排。公司按照权益法对合营企业的投资进行会计处理。

8、现金及现金等价物的确定标准

是指公司持有的期限短、流动性强、易于转换为已知金额现金、价值变动风险很小的投资。

9、外币业务核算方法

(1) 外币交易在确认时，采用交易发生当日中国人民银行公布的人民币外汇牌价中间价将外币金额折算为人民币金额。

(2) 于资产负债表日，按照下列方法对外币货币性项目和外币非货币性项目进行处理：

① 外币货币性项目，采用资产负债表日中国人民银行公布的人民币外汇牌价中间价折算。因资产负债表日即期汇率与确认时或者前一资产负债表日即期汇率不同而产生的汇兑差额，计入当期损益。

② 以历史成本计量的外币非货币性项目，仍采用交易发生日的即期汇率折算，不改变其记账本位币金额；以公允价值计量的外币非货币性项目，采用公允价值确定日的即期汇率折算，折算后的记账本位币金额与原记账本位币金额的差额，作为公允价值变动(含汇率变动)处理，并根据非货币性项目的性质计入当期损益或其他综合收益。

货币性项目，是指公司持有的货币资金和将以固定或可确定的金额收取的资产或者偿付的负债。

非货币性项目，是指货币性项目以外的项目。

10、金融工具

(1) 金融工具的分类、确认依据和计量方法

① 金融资产在初始确认时划分为下列四类：

- 1) 以公允价值计量且其变动计入当期损益的金融资产，包括交易性金融资产和指定为以公允价值计量且其变动计入当期损益的金融资产；
- 2) 持有至到期投资；
- 3) 应收款项(如是金融企业应加贷款的内容)；
- 4) 可供出售金融资产。

② 金融负债在初始确认时划分为下列两类：

- 1) 以公允价值计量且其变动计入当期损益的金融负债，包括交易性金融负债和指定为以公允价值计量且其变动计入当期损益的金融负债；
- 2) 其他金融负债。

③ 以公允价值计量且其变动计入当期损益的金融资产或金融负债

此类金融资产或金融负债进一步分为交易性金融资产或金融负债和直接指定为以公允价值计量且其变动计入当期损益的金融资产或金融负债。

交易性金融资产或金融负债，主要是指公司为了近期内出售而持有的金融资产或近期内回购而承担的金融负债。

直接指定为以公允价值计量且其变动计入当期损益的金融资产或金融负债，主要是指公司基于风险管理、战略投资需要等所作的指定。

以公允价值计量且其变动计入当期损益的金融资产按照取得时的公允价值作为初始确认金额，相关的交易费用在发生时计入当期损益。支付的价款中包含已宣告但尚未发放的现金股利或已到付息期但尚未领取的债券利息，单独确认为应收项目。

在持有以公允价值计量且其变动计入当期损益的金融资产期间取得的利息或现金股利，确认为投资收益。资产负债表日，将以公允价值计量且其变动计入当期损益的金融资产或金融负债的公允价值变动计入当期损益。

处置以公允价值计量且其变动计入当期损益的金融资产或金融负债时，其公允价值与初始入账金额之间的差额确认为投资收益，同时调整公允价值变动损益。

④ 持有至到期投资

此类金融资产是指到期日固定、回收金额固定或可确定，且公司有明确意图和能力持有至到期的非衍生金融资产

持有至到期投资按取得时的公允价值和相关交易费用之和作为初始确认金额。支付的价款中包含的已到付息期但尚未领取的债券利息，应单独确认为应收项目。

持有至到期投资在持有期间按照摊余成本和实际利率计算确认利息收入，计入投资收益。实际利率应当在取得持有至到期投资时确定，在该持有至到期投资预期存续期间或适用的更短期间内保持不变。（实际利率与票面利率差别较小的，也可按票面利率计算利息收入，计入投资收益。）

处置持有至到期投资时，应将所取得价款与该投资账面价值之间的差额计入投资收益。

⑤ 贷款和应收款项

贷款主要是指金融企业发放的贷款，金融企业按当前市场条件发放的贷款，按发放贷款的本金和相关交易费用之和作为初始确认金额。贷款持有期间所确认的利息收入，应当根据实际利率计算。实际利率应在取得贷款时确定，在该贷款预期存续期间或适用的更短期间内保持不变。实际利率与合同利率差别较小的，也可按合同利率计算利息收入。

应收款项主要是指公司销售商品或提供劳务形成的应收款项等债权，通常应按从购货方应收的合同或协议价款作为初始确认金额。收回或处置贷款和应收款项时，应将取得的价款与该贷款和应收款项账面价值之间的差额计入当期损益。

⑥ 可供出售金融资产

可供出售金融资产通常是指企业没有划分为以公允价值计量且其变动计入当期损益的金融资产、持有至到期投资、贷款和应收款项的金融资产。

可供出售金融资产按取得该金融资产的公允价值和相关交易费用之和作为初始确认金额。支付的价款中包含的已到付息期但尚未领取的债券利息或已宣告但尚未发放的现金股利，应单独确认为应收项目。

可供出售金融资产持有期间取得的利息或现金股利，应当计入投资收益。资产负债表日，可供出售金融资产应当以公允价值计量，且公允价值变动计入资本公积(其他资本公积)。

处置可供出售金融资产时，应将取得的价款与该金融资产账面价值之间的差额，计入投资损益；同时，将原直接计入所有者权益的公允价值变动累计额对应处置部分的金额转出，计入投资损益。

⑦ 其他金融负债

其他金融负债是指除以公允价值计量且其变动计入当期损益的金融负债以外的金融负债。通常情况下，公司发行的债券、因购买商品产生的应付账款、长期应付款等，应当划分为其他金融负债。

其他金融负债应当按其公允价值和相关交易费用之和作为初始确认金额。其他金融负债通常采用摊余成本进行后续计量。

(2) 金融资产转移的确认依据和计量方法

公司已将金融资产所有权上几乎所有的风险和报酬转移给转入方的，终止确认该金融资产；保留了金融资产所有权上几乎所有的风险和报酬的，不终止确认该金融资产。终止确认，是指将金融资产或金融负债从公司的账户和资产负债表内予以转销。金融资产整体转移满足终止确认条件的，应当将下列两项金额的差额计入当期损益：

- ① 所转移金融资产的账面价值；
- ② 因转移而收到的对价，与原直接计入所有者权益的公允价值变动累计额(涉及转移的金融资产为可供出售金融资产的情形)之和。

金融资产部分转移满足终止确认条件的，将所转移金融资产整体的账面价值，在终止确认部分和未终止确认部分(在此种情况下，所保留的服务资产应当视同未终止确认金融资产的一部分)之间，按照各自的相对公允价值进行分摊，并将下列两项金额的差额计入当期损益：

- 1) 终止确认部分的账面价值；
- 2) 终止确认部分的对价，与原直接计入所有者权益的公允价值变动累计额中对应终止确认部分的金额(涉及转移的金融资产为可供出售金融资产的情形)之和。

公司仍保留与所转移金融资产所有权上几乎所有的风险和报酬的，则继续确认所转移金融资

产整体，并将收到的对价确认为一项金融负债。

(3) 金融负债终止确认条件

金融负债的现时义务全部或部分已经解除的，则应终止确认该金融负债或其一部分。

(4) 金融资产和金融负债的公允价值确定方法

公允价值，是指市场参与者在计量日发生的有序交易中，出售一项资产所能收到或者转移一项负债所需支付的价格。公司将公允价值计量所使用的输入值划分为三个层次，并首先使用第一层次输入值，其次使用第二层次输入值，最后使用第三层次输入值。

第一层次输入值是在计量日能够取得的相同资产或负债在活跃市场上未经调整的报价。活跃市场，是指相关资产或负债的交易量和交易频率足以持续提供定价信息的市场。

第二层次输入值是除第一层次输入值外相关资产或负债直接或间接可观察的输入值。

第三层次输入值是相关资产或负债的不可观察输入值。

(5) 金融资产(此处不含应收款项)减值测试方法、减值准备计提方法

① 对于持有至到期投资和贷款，有客观证据表明其发生了减值的，应当根据其账面价值与预计未来现金流量现值之间的差额计算确认减值损失。

② 通常情况下，如果可供出售金融资产的公允价值发生较大幅度下降，或在综合考虑各种相关因素后，预期这种下降趋势属于非暂时性的，可以认定该可供出售金融资产已发生减值，应当确认减值损失。可供出售金融资产发生减值的，在确认减值损失时，将原直接计入所有者权益的公允价值下降形成的累计损失一并转出，计入减值损失。

(6) 本期内将尚未到期的持有至到期投资重分类为可供出售金融资产的，说明持有意图或能力发生改变的依据。

11、应收款项

(1) 单项金额重大并单项计提坏账准备的应收款项

单项金额重大的判断依据或金额标准：公司认为需要单项计提坏账准备的金额重大的应收款项。

单项金额重大并单项计提坏账准备的计提方法：单独进行减值损失的测试，对于有客观证据表明其发生了减值的，根据其未来现金流量现值低于其账面价值的差额，确认减值损失，计提减值准备。

(2) 按组合计提坏账准备应收款项：

① 确定组合的依据：

账龄组合：单项金额重大但经单独测试后未减值的应收款项，以及单项金额不重大的应收款项。

② 按组合计提坏账准备的计提方法：

账龄组合计提坏账准备的计提方法：按账龄分析法计提坏账准备。

组合中，采用账龄分析法计提坏账准备，确定的计提坏账准备比例为：

账龄	应收账款计提比例	其他应收款计提比例
1年以内	3.00%	3.00%
1-2年	10.00%	10.00%
2-3年	20.00%	20.00%
3-4年	50.00%	50.00%
4-5年	80.00%	80.00%
5年以上	100.00%	100.00%

(3) 单项金额虽不重大但单项计提坏账准备的应收款项

单项计提坏账准备的理由：估计难以收回的应收款项。

坏账准备的计提方法：单独进行减值损失的测试，对于有客观证据表明其发生了减值的，根据其未来现金流量现值低于其账面价值的差额，确认减值损失，计提坏账准备。

(4) 对于其他应收款项的坏账准备计提方法

对于应收票据、预付款项、应收利息、应收股利、长期应收款应当按个别认定法进行减值测试。有客观证据表明其发生了减值的，根据其未来现金流量现值低于其账面价值的差额，确认减值损失，计提坏账准备。

12、存货

(1) 存货的分类

存货包括原材料、在产品、库存商品、发出商品及委托加工物资等。

(2) 发出存货的计价方法

发出存货时按先进先出法或加权平均法计价。

(3) 存货可变现净值的确定依据及存货跌价准备的计提方法

于资产负债表日，存货按照成本与可变现净值孰低计量，存货成本高于其可变现净值的，应当计提存货跌价准备，计入当期损益。可变现净值，是指在日常活动中，存货的估计售价减去至完工时估计将要发生的成本、估计的销售费用以及相关税费后的金额。

各类存货可变现净值的确定依据如下：

- ① 产成品、商品和用于出售的材料等直接用于出售的商品存货，在正常生产经营过程中，以该存货的估计售价减去估计的销售费用和相关税费后的金额，确定其可变现净值。
- ② 需要经过加工的材料存货，在正常生产经营过程中，以所生产的产成品的估计售价减去至完工时估计将要发生的成本、估计的销售费用和相关税费后的金额，确定其可变现净值。
- ③ 资产负债表日，同一项存货中一部分有合同价格约定、其他部分不存在合同价格的，应当分别确定其可变现净值，并与其相对应的成本进行比较，分别确定存货跌价准备的计提或转回的金额。

存货跌价准备按单个存货项目(或存货类别)计提，与在同一地区生产和销售的产品系列相关、具有相同或类似最终用途或目的，且难以与其他项目分开计量的存货，合并计提存货跌价准备。

(4) 存货的盘存制度

存货的盘存制度采用永续盘存制。

(5) 低值易耗品和包装物的摊销方法

对低值易耗品和包装物采用一次摊销法进行摊销，计入相关资产的成本或者当期损益。

13、长期股权投资

长期股权投资是指公司对被投资单位实施控制、重大影响的权益性投资，以及对其合营企业的投资。

(1) 投资成本确定

除对外合并形成的长期股权投资以外，其他方式取得的长期股权投资，按照下列规定确定其初始投资成本：

- ① 以支付现金取得的长期股权投资，按照实际支付的购买价款作为初始投资成本。初始投资成本包括与取得长期股权投资直接相关的费用、税金及其他必要支出；
- ② 以发行权益性证券取得的长期股权投资，按照发行权益性证券的公允价值作为初始投资成本；
- ③ 通过非货币性资产交换取得的长期股权投资，其初始投资成本应当按照《企业会计准则第7号—非货币性资产交换》确定；
- ④ 通过债务重组取得的长期股权投资，其初始投资成本应当按照《企业会计准则第12号—债务重组》确定。

(2) 后续计量及损益确认方法

① 下列长期股权投资采用成本法核算：

公司能够对被投资单位实施控制的长期股权投资。

采用成本法核算的长期股权投资按照初始投资成本计价。追加或收回投资应当调整长期股权投资的成本。被投资单位宣告分派的现金股利或利润，确认为当期投资收益。

② 对被投资单位具有共同控制(指合营企业)或重大影响的长期股权投资，按照采用权益法核算。

长期股权投资采用权益法核算时，对长期股权投资的投资成本大于投资时应享有被投资单位可辨认净资产公允价值份额的，不调整长期股权投资的投资成本；对长期股权投资的投资成本小于投资时应享有被投资单位可辨认净资产公允价值份额的，对长期股权投资的账面价值进行调整，差额计入投资当期的损益。

在权益法核算时，当取得长期股权投资后，按照应享有或应分担的被投资单位实现的净损益和其他综合收益的份额，分别确认投资损益和其他综合收益，并调整长期股权投资的账面价值。投资企业按照被投资单位宣告分派的利润或现金股利计算应分得的部分，相应减少长期股权投资的账面价值。投资方对于被投资单位除净损益、其他综合收益和利润分配以外所有者权益的其他变动，应当调整长期股权投资的账面价值并计入所有者权益。

确认被投资单位发生的净亏损，以长期股权投资的账面价值以及其他实质上构成对被投资单位净投资的长期权益减记至零为限，公司对被投资企业负有承担额外损失义务的除外。被投资单位以后实现净利润的，投资企业在其收益分享额弥补未确认的亏损分担额后，恢复确认收益分享额。

对于被投资单位除净损益、其他综合收益和利润分配以外所有者权益的其他变动，调整长期股权投资的账面价值并计入所有者权益。

长期股权投资按照权益法核算在确认投资损益时，先对被投资单位的净利润进行取得投资时被投资单位各项可辨认资产等的公允价值、会计政策和会计期间方面的调整，再按应享有或应分担的被投资单位的净损益份额确认当期投资损益。

与联营企业及合营企业之间发生的未实现内部交易损益按照持股比例计算归属于本公司的部分，在抵销基础上确认投资损益。

对于 2007 年 1 月 1 日之前已经持有的对联营企业及合营企业的长期股权投资，如存在与该投资相关的股权投资借方差额，在扣除按原剩余期限直线法摊销的股权投资借方差额后，确认投资损益。

(3) 确定对被投资单位具有共同控制、重大影响的依据

共同控制，是指按照相关约定对某项安排所共有的控制，并且该安排的相关活动必须经过分

享控制权的参与方一致同意后才能决策。在判断是否存在共同控制时，首先判断所有参与方或参与方组合是否集体控制该安排，如果所有参与方或一组参与方必须一致行动才能决定某项安排的相关活动，则认为所有参与方或一组参与方集体控制该安排。其次再判断该安排相关活动的决策是否必须经过这些集体控制该安排的参与方一致同意。如果存在两个或两个以上的参与方组合能够集体控制某项安排的，不构成共同控制。判断是否存在共同控制时，不考虑享有的保护性权利。

重大影响，是指对一个企业的财务和经营政策有参与决策的权力，但并不能够控制或者与其他方一起共同控制这些政策的制定。在确定能否对被投资单位施加重大影响时，考虑投资方直接或间接持有被投资单位的表决权股份以及投资方及其他方持有的当期可执行潜在表决权在假定转换为对被投资方单位的股权后产生的影响，包括被投资单位发行的当期可转换的认股权证、股份期权及可转换公司债券等的影响。

14、固定资产

(1) 固定资产确认条件

固定资产指为生产商品、提供劳务、出租或经营管理而持有，并且使用寿命超过一个会计年度的有形资产。固定资产同时满足下列条件的，才能予以确认：

- ① 与该固定资产有关的经济利益很可能流入公司；
- ② 该固定资产的成本能够可靠地计量。

(2) 各类固定资产折旧方法

各类固定资产采用直线法并按下列使用寿命、预计净残值率及折旧率计提折旧：

类别	折旧方法	使用年限	预计净残值率	年折旧率
房屋及建筑物	年限平均法	20 年	4.00%	4.80%
机器设备	年限平均法	8 年	4.00%	12.00%
运输设备	年限平均法	5 年	4.00%	19.20%
办公设备	年限平均法	5 年	4.00%	19.20%

15、在建工程

- (1) 包括公司基建、更新改造等发生的支出；
- (2) 在建工程达到预定可使用状态时转入固定资产。

16、借款费用

(1) 公司发生的借款费用，可直接归属于符合资本化条件的资产的购建或者生产的，予以资本化，计入相关资产成本。符合资本化条件的资产，是指需要经过相当长的时间的(通常是指 1 年及 1 年以上)购建或者生产活动才能达到预定可使用可销售状态的固定资产、投资性

房地产和存货等资产。其他借款费用，应当在发生时根据其发生额确认为费用，计入当期损益。借款费用包括借款利息、折价或者溢价的摊销、辅助费用以及因外币借款而发生的汇兑差额等。

(2) 借款费用同时满足下列条件的，开始资本化：

- ① 资产支出已发生，资产支出包括为购建或者生产符合资本化条件的资产而支付的现金、转移非现金资产或者承担带息债务形式发生的支出；
- ② 借款费用已经发生；
- ③ 为使资产达到预定可使用或者可销售状态所必要的购建或者生产活动已经开始。

购建或者生产符合资本化条件的资产达到预定可使用或者可销售状态时，借款费用停止资本化。

符合资本化条件的资产在购建或者生产过程中发生非正常中断，且中断时间连续超过 3 个月的，暂停借款费用的资本化。在中断期间发生的借款费用确认为费用，计入当期损益，直至资产的购建或者生产活动重新开始。如果中断是所购建或者生产的符合资本化条件的资产达到预定可使用或可销售状态必要的程序，借款费用的资本化则继续进行。

(3) 在资本化期间内，每一会计期间的利息(包括折价或溢价的摊销)资本化金额，按照下列规定确定：

- ① 为购建或者生产符合资本化条件的资产而借入专门借款的，以专门借款当期实际发生的利息费用，减去尚未动用的借款资金存入银行取得的利息收入或进行暂时性投资取得的投资收益后的金额确定。
- ② 为购建或者生产符合资本化条件的资产而占用了一般借款的，根据累计资产支出超过专门借款部分的资产支出加权平均数乘以所占用的一般借款的资本化率，计算确定一般借款应予资本化的利息金额。资本化率根据一般借款加权平均利率确定。

借款存在折价或溢价的，按照实际利率法确定每一会计期间相应摊销的折价或者溢价的金额，调整每期利息金额。

在资本化期间内，每一会计期间的利息资本化金额，不超过当期相关借款实际发生的利息金额。

(4) 专门借款发生的辅助费用，在所购建或者生产的符合资本化条件的资产达到预定可使用或者可销售状态之前发生的，在发生时根据其发生额予以资本化，计入符合资本化条件的资产的成本；在所购建或者生产的符合资本化条件的资产达到预定可使用或者可销售状态之后发生的，在发生时根据其发生额确认为费用，计入当期损益。一般借款发生的辅助费用，在发生时根据其发生额确认为费用，计入当期损益。

17、无形资产

(1) 无形资产，是指公司拥有或者控制的没有实物形态的可辨认非货币性资产。无形资产按照成本进行初始计量。于取得无形资产时分析判断其使用寿命。

(2) 公司确定无形资产使用寿命通常考虑的因素。

- ① 运用该资产生产的产品通常的寿命周期、可获得的类似资产使用寿命的信息；
- ② 技术、工艺等方面的现阶段情况及对未来发展趋势的估计；
- ③ 以该资产生产的产品或提供服务的市场需求情况；
- ④ 现在或潜在的竞争者预期采取的行动；
- ⑤ 为维持该资产带来经济利益能力的预期维护支出，以及公司预计支付有关支出的能力；
- ⑥ 对该资产控制期限的相关法律规定或类似限制，如特许使用期、租赁期等；
- ⑦ 与公司持有其他资产使用寿命的关联性等。

无法预见无形资产为公司带来经济利益期限的，视为使用寿命不确定的无形资产。

(3) 对于使用寿命有限的无形资产，在使用寿命内按直线法摊销。公司于每年年度终了，对使用寿命有限的无形资产的使用寿命及摊销方法进行复核。无形资产的使用寿命及摊销方法与以前估计不同的，将改变摊销期限和摊销方法。

对于使用寿命有限的无形资产，在采用直线法计算摊销额时，各项无形资产的使用寿命、预计净残值率如下：

名称	使用年限	预计净残值率
土地使用权	50年	-

(4) 使用寿命不确定的无形资产不进行摊销，于每年末进行减值测试。

(5) 内部研究开发

① 内部研究开发项目的支出，包括研究阶段支出与开发阶段支出，其中：

- 1) 研究是指为获取并理解新的科学或技术知识而进行的独创性的有计划调查。
- 2) 开发是指在进行商业性生产或使用前，将研究成果或其他知识应用于某项计划或设计，以生产出新的或具有实质性改进的材料、装置、产品等。

② 内部研究开发项目在研究阶段的支出于发生时计入当期损益；开发阶段的支出，同时满足下列条件的，确认为无形资产：

- 1) 完成该无形资产以使其能够使用或出售在技术上具有可行性；
- 2) 具有完成该无形资产并使用或出售的意图；
- 3) 无形资产产生经济利益的方式，包括能够证明运用该无形资产生产的产品存在市场或无形资产自身存在市场，无形资产将在内部使用的，应当证明其有用性；

- 4) 有足够的技术、财务资源和其他资源支持，以完成该无形资产的开发，并有能力使用或出售该无形资产；
- 5) 归属于该无形资产开发阶段的支出能够可靠地计量。

18、长期资产减值

长期股权投资、采用成本模式计量的投资性房地产、固定资产、在建工程、采用成本模式计量的生产性生物资产、油气资产、无形资产、商誉等长期资产如存在可收回金额低于其账面价值的情况，将按照其差额计提减值准备，可收回金额根据资产的公允价值减去处置费用后的净额与资产预计未来现金流量的现值两者之间较高者确定，资产减值损失一经确认，在以后会计期间不再转回。

19、职工薪酬

(1) 职工薪酬的范围

职工薪酬，是指公司为获得职工提供的服务或解除劳动关系而给予的各种形式的报酬或补偿。职工薪酬包括短期薪酬、离职后福利、辞退福利和其他长期职工福利。公司提供给职工配偶、子女、受赡养人、已故员工遗属及其他受益人等的福利，也属于职工薪酬。

(2) 短期薪酬是指公司在职工提供相关服务的年度报告期间结束后十二个月内需要全部予以支付的职工薪酬。

短期薪酬包括职工工资、奖金、津贴和补贴，职工福利费、医疗保险费、工伤保险费和生育保险费等社会保险费，住房公积金、工会经费和职工教育经费，短期带薪缺勤、短期利润分享计划，非货币性福利以及其他短期薪酬。

短期薪酬在职工为公司提供服务的会计期间，将实际发生的短期薪酬确认为负债，并计入当期损益或相关资产成本。

(3) 离职后福利是指公司为获得员工提供的服务而在职工退休或与公司解除劳动关系后，提供的各种形式的报酬和福利，短期薪酬和辞退福利除外。

离职后福利计划包括设定提存计划。其中，设定提存计划，是指向独立的基金缴存固定费用后，公司不再承担进一步支付义务的离职后福利计划。

设定提存计划包括基本养老保险、失业保险等。在职工提供服务的会计期间，根据设定提存计划计算的应缴存金额确认为负债，并计入当期损益或相关资产成本。

(4) 辞退福利

是指公司在职工劳动合同到期之前解除与职工的劳动关系，或者为鼓励职工自愿接受裁减而给予职工的补偿。

公司向职工提供辞退福利的，在下列两者孰早日确认辞退福利产生的职工薪酬负债，并计入当期损益：公司不能单方面撤回因解除劳动关系计划或裁减建议所提供的辞退福利时；公司确认与涉及支付辞退福利的重组相关的成本或费用时。

(5) 其他长期职工福利

是指除短期薪酬、离职后福利、辞退福利之外所有的职工薪酬，包括长期带薪缺勤、长期残疾福利、长期利润分享计划等。

企业向职工提供的其他长期职工福利，符合设定提存计划条件的，适用于上述设定提存计划的有关规定进行处理。

除符合设定提存计划条件的情形外，按照设定受益计划的有关规定，确认和计量其他长期职工福利净负债或净资产。在报告期末，企业应当将其他长期职工福利产生的职工薪酬成本确认为下列组成部分：

- ① 服务成本。
- ② 其他长期职工福利净负债或净资产的利息净额。
- ③ 重新计量其他长期职工福利净负债或净资产所产生的变动。

为简化相关会计处理，上述项目的总净额计入当期损益或相关资产成本。

20、预计负债

与或有事项相关的义务同时满足下列条件的，确认为预计负债：

- (1) 该义务是公司承担的现时义务；
- (2) 履行该义务很可能导致经济利益流出公司；
- (3) 该义务的金额能够可靠地计量。

预计负债应当按照履行相关现时义务所需支出的最佳估计数进行初始计量。

21、收入

- (1) 营业收入包括销售商品收入、提供劳务收入以及让渡资产使用权收入。

(2) 销售商品收入的确认

销售商品收入同时满足下列条件的，予以确认：

- ① 公司已将商品所有权上的主要风险和报酬转移给购货方；
- ② 公司既没有保留通常与所有权相联系的继续管理权，也没有对已售出的商品实施有效控制；
- ③ 收入的金额能够可靠地计量；
- ④ 相关的经济利益很可能流入公司；
- ⑤ 相关的已发生或将发生的成本能够可靠地计量。

(3) 提供劳务收入的确认

在资产负债表日提供劳务交易的结果能够可靠估计的,采用完工百分比法确认提供劳务收入。

提供劳务交易的结果能够可靠估计,是指同时满足下列条件:

- ① 收入的金额能够可靠地计量;
- ② 相关的经济利益很可能流入公司;
- ③ 交易的完工进度能够可靠地确定;
- ④ 交易中已发生和将发生的成本能够可靠地计量。

确定提供劳务交易的完工进度,选用下列方法:

- 1) 已完工作的测量。
- 2) 已经提供的劳务占应提供劳务总量的比例。
- 3) 已经发生的成本占估计总成本的比例。

在资产负债表日按照提供劳务收入总额乘以完工进度扣除以前会计期间累计已确认提供劳务收入后的金额,确认当期提供劳务收入;同时,按照提供劳务估计总成本乘以完工进度扣除以前会计期间累计已确认劳务成本后的金额,结转当期劳务成本。

在资产负债表日提供劳务交易结果不能够可靠估计的,分别下列情况处理:

<1> 已经发生的劳务成本预计能够得到补偿的,按照已经发生的劳务成本金额确认提供劳务收入,并按相同金额结转劳务成本。

<2> 已经发生的劳务成本预计不能够得到补偿的,应当将已经发生的劳务成本计入当期损益,不确认提供劳务收入。

(4) 让渡资产使用权收入的确认

让渡资产使用权收入包括利息收入、使用费收入等。让渡资产使用权收入同时满足下列条件的,才能予以确认:

- ① 相关的经济利益很可能流入公司;
- ② 收入的金额能够可靠地计量。

公司分别下列情况确定让渡资产使用权收入金额:

- 1) 利息收入金额,按照他人使用本企业货币资金的时间和实际利率计算确定;
- 2) 使用费收入金额,按照有关合同或协议约定的收费时间和方法计算确定。

22、政府补助

政府补助是指公司从政府无偿取得货币性资产或非货币性资产,但不包括政府作为公司所有者投入的资本。政府补助分为与资产相关的政府补助和与收益相关的政府补助。

(1) 政府补助同时满足下列条件的，才能予以确认：

- ① 公司能够满足政府补助所附条件；
- ② 公司能够收到政府补助。

(2) 与资产相关的政府补助，应当确认为递延收益，并在相关资产使用寿命内平均分配，计入当期损益。与收益相关的政府补贴，应当分别下列情况处理：

- ① 用于补偿公司以后期间的相关费用或损失的，确认为递延收益，并在确认相关费用的期间，计入当期损益；
- ② 用于补偿公司已发生的相关费用或损失的，直接计入当期损益。

23、递延所得税资产和递延所得税负债

所得税采用资产负债表债务法进行核算。于资产负债表日，分析比较资产、负债的账面价值与其计税基础，两者之间存在差异的，确认递延所得税资产、递延所得税负债及相应的递延所得税费用(或收益)。在计算确定当期所得税(即当期应交所得税)以及递延所得税费用(或收益)的基础上，将两者之和确认为利润表中的所得税费用(或收益)，但不包括直接计入所有者权益的交易或事项的所得税影响。

资产负债表日，对递延所得税资产的账面价值进行复核。如果未来期间很可能无法获得足够的应纳税所得额用以抵扣递延所得税资产的利益，应当减记递延所得税资产的账面价值。

24、经营租赁

(1) 本公司作为承租人对经营租赁的处理

① 租金的处理

在经营租赁下需将支付或应付的租金计入相关资产成本或当期损益。

② 初始直接费用的处理

对于承租人在经营租赁中发生的初始直接费用，计入当期损益。

③ 或有租金的处理

在经营租赁下，承租人对或有租金在实际发生时计入当期损益。

④ 出租人提供激励措施的处理

出租人提供免租期的，承租人应将租金总额在不扣除免租期的整个租赁期内，按直线法或其他合理的方法进行分摊，免租期内应当确认租金费用及相应的负债。出租人承担了承租人某些费用的，承租人将该费用从租金费用总额中扣除，按扣除后的租金费用余额在租赁期内进行分摊。

(2) 本公司作为出租人对经营租赁的处理

① 租金的处理

出租人应采用直线法将收到的租金在租赁期内确认为收益。

② 初始直接费用的处理

经营租赁中出租人发生的初始直接费用,是指在租赁谈判和签订租赁合同的过程中发生的可归属于租赁项目的手续费、律师费、差旅费、印花税等,计入当期损益。金额较大的应当资本化,在整个经营租赁期内按照与确认租金收入相同的基础分期计入当期损益。

③ 租赁资产折旧的计提

对于经营租赁资产中的固定资产,采用出租人对类似应折旧资产通常所采用的折旧政策计提折旧。

④ 或有租金的处理

在实际发生时计入当期收益。

⑤ 出租人对经营租赁提供激励措施的处理

出租人提供免租期的,出租人将租金总额在不扣除免租期的整个租赁期内,按直线法或其他合理的方法进行分配,免租期内出租人确认租金收入。出租人承担了承租人某些费用的,出租人将该费用自租金收入总额中扣除,按扣除后的租金收入余额在租赁期内进行分配。

⑥ 经营租赁资产在财务报表中的处理

在经营租赁下,与资产所有权有关的主要风险和报酬仍然留在出租人一方,因此出租人将出租资产作为自身拥有的资产在资产负债表中列示,如果出租资产属于固定资产,则列在资产负债表固定资产项下,如果出租资产属于流动资产,则列在资产负债表有关流动资产项下。

25、主要会计政策、会计估计的变更

(1) 重要会计政策变更

2014年,财政部发布了《企业会计准则第39号—公允价值计量》、《企业会计准则第40号—合营安排》和《企业会计准则第41号—在其他主体中权益的披露》,修订了《企业会计准则第2号—长期股权投资》、《企业会计准则第9号—职工薪酬》、《企业会计准则第30号—财务报表列报》、《企业会计准则第33号—合并财务报表》和《企业会计准则第37号—金融工具列报》,本公司按相关准则的规定进行了追溯调整,主要影响如下:

① 准则其他变动的的影响

报表科目	2014年1月1日影响(+/-)	2014年1月1日归属于母公司股东权益(+/-)
------	------------------	--------------------------

递延收益	994,654.89	-
其他非流动负债	-994,654.89	-

根据《关于印发修订〈企业会计准则第 30 号——财务报表列报〉的通知》(财会[2014]7 号), 执行《企业会计准则第 30 号——财务报表列报》, 对资产负债表、利润表的列报产生影响。该变更对公司财务状况、经营成果和现金流量无重大影响。

本报告期内, 公司除上述会计政策变更之外, 其他主要会计政策未发生变更。

(2) 会计估计变更

本报告期内, 公司无重大会计估计变更。

26、前期会计差错更正

本报告期内, 公司无前期会计差错更正。

27、重大会计判断和估计

公司在运用会计政策过程中, 由于经营活动内在的不确定性, 公司需要对无法准确计量的报表项目的账面价值进行判断、估计和假设。这些判断、估计和假设是基于公司管理层过去的历史经验, 并在考虑其他相关因素的基础上做出的。这些判断、估计和假设会影响收入、费用、资产和负债的报告金额以及资产负债表日或有负债的披露。然而, 这些估计的不确定性所导致的实际结果可能与公司管理层当前的估计存在差异, 进而造成对未来受影响的资产或负债的账面金额进行重大调整。

公司对前述判断、估计和假设在持续经营的基础上进行定期复核, 会计估计的变更仅影响变更当期的, 其影响数在变更当期予以确认; 既影响变更当期又影响未来期间的, 其影响数在变更当期和未来期间予以确认。

于资产负债表日, 公司需对财务报表项目金额进行判断、估计和假设的重要领域如下:

(1) 坏账准备计提

公司根据应收款项的会计政策, 采用备抵法核算坏账损失。应收账款减值是基于评估应收账款的可收回性。鉴定应收账款减值要求管理层的判断和估计。实际的结果与原先估计的差异将在估计被改变的期间影响应收账款的账面价值及应收账款坏账准备的计提或转回。

(2) 存货跌价准备

公司根据存货会计政策, 按照成本与可变现净值孰低计量, 对成本高于可变现净值及陈旧和滞销的存货, 计提存货跌价准备。存货减值至可变现净值是基于评估存货的可售性及其可变现净值。鉴定存货减值要求管理层在取得确凿证据, 并且考虑持有存货的目的、资产负债表

日后事项的影响等因素的基础上作出判断和估计。实际的结果与原先估计的差异将在估计被改变的期间影响存货的账面价值及存货跌价准备的计提或转回。

(3) 折旧和摊销

公司对固定资产和无形资产在考虑其残值后，在使用寿命内按直线法计提折旧和摊销。公司定期复核使用寿命，以决定将计入每个报告期的折旧和摊销费用数额。使用寿命是公司根据对同类资产的以往经验并结合预期的技术更新而确定的。如果以前的估计发生重大变化，则会在未来期间对折旧和摊销费用进行调整。

(4) 递延所得税资产

在很有可能有足够的应纳税利润来抵扣亏损的限度内，公司就所有未利用的税务亏损确认递延所得税资产。这需要公司管理层运用大量的判断来估计未来应纳税利润发生的时间和金额，结合纳税筹划策略，以决定应确认的递延所得税资产的金额。

(5) 所得税

公司在正常的经营活动中，有部分交易其最终的税务处理和计算存在一定的不确定性。部分项目是否能够在税前列支需要税收主管机关的审批。如果这些税务事项的最终认定结果同最初估计的金额存在差异，则该差异将对其最终认定期间的当期所得税和递延所得税产生影响。

五、税项

1、主要税种及税率

税种	计税依据	税率
增值税	应税收入	17%
营业税	应税劳务收入	3%、5%
城市维护建设税	应缴流转税额	1%、5%、7%
教育费附加	应缴流转税额	3%
地方教育费附加	应缴流转税额	2%

2、企业所得税

公司母公司及其子公司当期税率如下：

公司名称	当期税率	批准机关	有效期
上海致远绿色能源股份有限公司(注 1)	15.00%	上海市松江区税务局	2014.1-2016.12
上海瑞翊信息科技有限公司(注 2)	12.50%	上海市松江区税务局	2013.1-2015.12
上海风帝环保科技有限公司	25.00%	上海市松江区税务局	2014.1-2014.12
上海唯屹能源投资管理有限公司	25.00%	上海市松江区税务局	2014.1-2014.12

注 1：公司被上海市科学技术委员会、上海市财政局、上海市国家税务局、上海市地方税务

局认定为高新技术企业(有效期为 2014 年度至 2016 年度),本年可减按 15%计征企业所得税。

注 2: 子公司上海瑞翎信息科技有限公司被上海市经济和信息化委员会认定为软件企业,根据国家税务总局发布的财税【2012】27 号文规定,本年可减按 12.5%计征企业所得税。

六、合并财务报表主要项目附注

1、货币资金

项目	期末余额	期初余额
现金	41,700.46	41,628.04
银行存款	16,929,922.90	17,560,785.02
其他货币资金	346,112.74	543,466.82
合计	<u>17,317,736.10</u>	<u>18,145,879.8888</u>

其中:存放在境外的款项总额

- -

期末其他货币资金余额中 302,420.54 元系履约保证金。

期末余额中无抵押、质押或冻结等对使用有限制、存放在境外或有潜在回收风险的款项。

2、应收票据

(1) 应收票据分类列示

种类	期末余额	期初余额
银行承兑汇票	900,000.00	75,366.00
商业承兑汇票	-	-
合计	<u>900,000.00</u>	<u>75,366.00</u>

(2) 期末公司已背书或贴现且在资产负债表日尚未到期的应收票据

项目	期末终止确认金额	期末未终止确认金额
银行承兑票据	3,572,554.00	-
商业承兑票据	-	-
合计	<u>3,572,554.00</u>	-

3、应收账款

(1) 应收账款分类披露

类别	期末余额				
	账面余额	比例	坏账准备	计提比例	账面价值
单项金额重大并单项计提坏账准备的应收账款	-	-	-	-	-
按组合计提坏账准备的应收账款	115,763,715.75	99.84%	7,310,451.10	6.31%	108,453,264.65
单项金额虽不重大但单项计提坏账准备的应收账款	<u>183,200.00</u>	<u>0.16%</u>	<u>183,200.00</u>	100.00%	-
合计	<u>115,946,915.75</u>	<u>100.00%</u>	<u>7,493,651.10</u>	6.46%	<u>108,453,264.65</u>

(续上表)

种类	期初余额				
	账面余额	比例	坏账准备	计提比例	账面价值

单项金额重大并单项计提坏账准备的应收账款	-	-	-	-	-
按组合计提坏账准备的应收账款	61,314,900.13	99.57%	3,337,342.94	5.44%	57,977,557.19
单项金额虽不重大但单项计提坏账准备的应收账款	<u>263,200.00</u>	<u>0.43%</u>	<u>263,200.00</u>	100.00%	-
合计	<u>61,578,100.13</u>	<u>100.00%</u>	<u>3,600,542.94</u>	5.85%	<u>57,977,557.19</u>

组合中，按账龄分析法计提坏账准备的应收账款：

账龄	期末余额		
	应收账款	坏账准备	计提比例
1年以内	75,637,239.39	2,269,117.18	3.00%
1至2年	34,946,747.36	3,494,674.74	10.00%
2至3年	4,297,893.87	859,578.77	20.00%
3至4年	319,724.33	159,862.17	50.00%
4至5年	174,462.80	139,570.24	80.00%
5年以上	<u>387,648.00</u>	<u>387,648.00</u>	100.00%
合计	<u>115,763,715.75</u>	<u>7,310,451.10</u>	6.31%

期末单项金额虽不重大但单项计提坏账准备的应收账款：

单位名称	账面余额	坏账准备	计提比例	计提理由
北京惠及致远能源科技有限公司	183,200.00	183,200.00	100.00%	存在较大回收风险

(2) 本报告期内应收账款中无持有公司5%(含5%)以上表决权股份的股东单位的欠款。

(3) 本期计提、收回或转回的坏账准备情况

本期计提坏账准备金额 3,921,249.35 元；本期收回或转回坏账准备金额 0.00 元。

(4) 本报告期实际核销的应收账款情况

项目	核销金额
实际核销的应收账款	28,141.19

(5) 按欠款方归集的期末余额前五名的应收账款情况

单位名称	与本公司关系	账面余额	坏账准备	年限	占总金额的比例
第一名	非关联方	34,017,096.69	1,851,344.63	4年以内	29.34%
第二名	非关联方	27,140,412.42	1,761,361.08	3年以内	23.41%
第三名	关联方	20,255,113.80	607,653.41	1年以内	17.47%
第四名	非关联方	4,692,819.80	140,784.59	1年以内	4.05%
第五名	非关联方	<u>3,817,524.00</u>	<u>114,525.72</u>	1年以内	<u>3.29%</u>
合计		<u>89,922,966.71</u>	<u>4,475,669.43</u>		<u>77.56%</u>

4、预付款项

(1) 预付款项按账龄列示

账龄	期末余额		期初余额	
	金额	比例	金额	比例
1年以内	11,297,571.44	89.08%	6,130,373.64	87.16%
1至2年	1,073,398.00	8.46%	80,655.90	1.15%
2至3年	61,765.50	0.49%	302,900.00	4.31%
3年以上	<u>250,350.05</u>	<u>1.97%</u>	<u>519,115.45</u>	<u>7.38%</u>
合计	<u>12,683,084.99</u>	<u>100.00%</u>	<u>7,033,044.99</u>	<u>100.00%</u>

(2) 本报告期内预付款项中无预付持有公司 5%(含 5%)以上表决权股份的股东单位的款项。

(3) 按预付对象归集的期末余额前五名的预付款情况

本报告期按预付对象归集的期末余额前五名预付款项汇总金额 8,256,829.40 元，占预付款项期末余额合计数的比例 65.10%。

5、其他应收款

(1) 其他应收款分类披露

种类	期末余额				
	账面余额	比例	坏账准备	计提比例	账面价值
单项金额重大并单项计提坏账准备的其 他应收款	-	-	-	-	-
按组合计提坏账准备的其他应收款	3,537,551.38	100.00%	258,001.94	7.29%	3,279,549.44
单项金额虽不重大但单项计提坏账准备 的其他应收款	-	-	-	-	-
合计	<u>3,537,551.38</u>	<u>100.00%</u>	<u>258,001.94</u>	7.29%	<u>3,279,549.44</u>

(续上表)

种类	期初余额				
	账面余额	比例	坏账准备	计提比例	账面价值
单项金额重大并单项计提坏账准备的其 他应收款	-	-	-	-	-
按组合计提坏账准备的其他应收款	2,160,302.38	100.00%	134,840.28	6.24%	2,025,462.10
单项金额虽不重大但单项计提坏账准备 的其他应收款	-	-	-	-	-
合计	<u>2,160,302.38</u>	<u>100.00%</u>	<u>134,840.28</u>	6.24%	<u>2,025,462.10</u>

组合中，按账龄分析法计提坏账准备的其他应收款：

账龄	期末余额		
	其他应收款	坏账准备	计提比例

1 年以内	2,366,829.49	71,004.88	3.00%
1 至 2 年	1,083,871.14	108,387.11	10.00%
2 至 3 年	9,450.00	1,890.00	20.00%
3 至 4 年	-	-	50.00%
4 至 5 年	3,404.00	2,723.20	80.00%
5 年以上	<u>73,996.75</u>	<u>73,996.75</u>	100.00%
合计	<u>3,537,551.38</u>	<u>258,001.94</u>	7.29%

(2) 本报告期内其他应收款中无持有公司 5%(含 5%)以上表决权股份的股东单位的欠款。

(3) 本期计提、收回或转回的坏账准备情况

本期计提坏账准备金额 123,161.66 元；本期收回或转回坏账准备金额 0.00 元。

(4) 按欠款方归集的期末余额前五名的其他应收款情况

单位名称	款项的性质	账面余额	坏账准备	年限	占总金额的比例
第一名	投标保证金	631,200.00	18,936.00	1 年以内	17.84%
第二名	备用金	601,390.50	18,041.72	1 年以内	17.00%
第三名	企业间往来	510,000.00	51,000.00	1-2 年	14.42%
第四名	押金	463,034.22	13,891.03	1 年以内	13.09%
第五名	其他	<u>300,000.00</u>	<u>30,000.00</u>	1-2 年	8.48%
合计		<u>2,505,624.72</u>	<u>131,868.75</u>		<u>70.83%</u>

6、存货

项目	期末余额			期初余额		
	账面余额	跌价准备	账面价值	账面余额	跌价准备	账面价值
原材料	18,672,600.44	-	18,672,600.44	11,510,027.91	-	11,510,027.91
委托加工物资	552,578.42	-	552,578.42	1,300,554.64	-	1,300,554.64
在途物资	567,740.33	-	567,740.33	919,780.86	-	919,780.86
在产品	15,925,208.94	-	15,925,208.94	8,278,933.21	-	8,278,933.21
发出商品	41,801,583.70	-	41,801,583.70	23,734,794.83	-	23,734,794.83
库存商品	<u>7,631,154.67</u>	-	<u>7,631,154.67</u>	<u>11,957,789.82</u>	-	<u>11,957,789.82</u>
合计	<u>85,150,866.50</u>	-	<u>85,150,866.50</u>	<u>57,701,881.27</u>	-	<u>57,701,881.27</u>

7、其他流动资产

项目	期末余额	期初余额
待抵扣增值税	9,175.42	8,361.42

8、可供出售金融资产

(1) 可供出售金融资产情况

项目	期末余额			期初余额		
	账面余额	减值准备	账面价值	账面余额	减值准备	账面价值
可供出售债务工具：	-	-	-	-	-	-
可供出售权益工具：	-	-	-	-	-	-
按公允价值计量的	-	-	-	-	-	-
按成本计量的	-	-	-	-	-	-
其他	500,000.00	500,000.00	-	500,000.00	500,000.00	-
合计	500,000.00	500,000.00	-	500,000.00	500,000.00	-

(2) 期末按成本计量的可供出售金融资产

被投资单位	账面余额			
	期初	本期增加	本期减少	期末
北京惠及致远能源科技有限公司	500,000.00	-	-	500,000.00

(续上表 1)

被投资单位	减值准备			
	期初	本期增加	本期减少	期末
北京惠及致远能源科技有限公司	500,000.00	-	-	500,000.00

(续上表 2)

被投资单位	在被投资单位持股比例	本期现金红利
北京惠及致远能源科技有限公司	25.00%	-

(3) 报告期内可供出售金融资产减值的变动情况

可供出售金融资产分类	可供出售 权益工 具	可供出售 债务工具	其他	合计
期初已计提减值余额	-	-	500,000.00	500,000.00
本期计提	-	-	-	-
其中：从其他综合收益转入	-	-	-	-
本期减少	-	-	-	-
其中：期后公允价值回升转回	-	-	-	-
期末已计提减值金额	-	-	500,000.00	500,000.00

(4) 其他说明

由于公司无法对北京惠及致远能源科技有限公司实施重大影响，将北京惠及致远能源科技有限公司重分类至可供出售金融资产核算并全额计提可供出售金融资产减值准备。

9、固定资产

(1) 固定资产情况

项目	房屋及建筑物	机器设备	办公设备	运输设备	合计
① 账面原值					
期初余额	54,256,009.94	8,762,702.29	1,382,474.39	987,322.91	65,388,509.53
本期增加金额	2,561,448.10	1,431,958.76	167,216.09	8,547.01	4,169,169.96
其中：购置	-	129,451.49	167,216.09	8,547.01	305,214.59
在建工程转入	2,561,448.10	1,302,507.27	-	-	3,863,955.37
企业合并增加	-	-	-	-	-
本期减少金额	-	5,300.00	40,404.74	-	45,704.74
其中：处置或报废	-	5,300.00	40,404.74	-	45,704.74
期末余额	56,817,458.04	10,189,361.05	1,509,285.74	995,869.92	69,511,974.75
② 累计折旧					
期初余额	4,580,896.68	2,325,198.30	966,781.44	534,298.74	8,407,175.16
本期增加金额	2,604,288.48	1,088,346.60	126,209.41	106,717.41	3,925,561.90
其中：计提	2,604,288.48	1,088,346.60	126,209.41	106,717.41	3,925,561.90
本期减少金额	-	4,556.00	38,788.55	-	43,344.55
其中：处置或报废	-	4,556.00	38,788.55	-	43,344.55
期末余额	7,185,185.16	3,408,988.90	1,054,202.30	641,016.15	12,289,392.51
③ 减值准备					
期初余额	-	-	-	-	-
本期增加金额	-	-	-	-	-
其中：计提	-	-	-	-	-
本期减少金额	-	-	-	-	-
其中：处置或报废	-	-	-	-	-
期末余额	-	-	-	-	-
④ 账面价值					
期末账面价值	49,632,272.88	6,780,372.15	455,083.44	354,853.77	57,222,582.24
期初账面价值	49,675,113.26	6,437,503.99	415,692.95	453,024.17	56,981,334.37

(2) 期末设置抵押的固定资产情况

抵押物名称	设置抵押单位	权证号
松江区中山街道 36 街坊 1/3 丘	上海致远绿色能源股份有限公司	沪房地松字(2014)第 015295 号
松江区中山街道 36 街坊 2/1 丘	上海致远绿色能源股份有限公司	沪房地松字(2013)第 033302 号

10、在建工程

(1) 在建工程情况

项目	期末余额			期初余额		
	账面余额	减值准备	账面净值	账面余额	减值准备	账面净值
ERP 软件	136,947.44	-	136,947.44	136,947.44	-	136,947.44
二号厂房	75,006.42	-	75,006.42	-	-	-
机器设备	=	=	=	<u>42,077.94</u>	=	<u>42,077.94</u>

项目	期末余额			期初余额		
	账面余额	减值准备	账面净值	账面余额	减值准备	账面净值
合计	<u>211,953.86</u>	=	<u>211,953.86</u>	<u>179,025.38</u>	=	<u>179,025.38</u>

(2) 重要在建工程项目本期变动情况

项目名称	预算数	期初余额	本期增加金额	本期转入固 定资产金额	本期其他 减少金额	工程投入 占预算比例
ERP 软件		136,947.44	-	-	-	
二号厂房	18,000,000.00	-	75,006.42	-	-	<1.00%
三号厂房尾款		-	2,149,938.46	2,149,938.46	-	100.00%
机器设备		42,077.94	1,260,429.33	1,302,507.27	-	
测试控制机房		-	411,509.64	411,509.64	-	
合计		<u>179,025.38</u>	<u>3,896,883.85</u>	<u>3,863,955.37</u>	=	

(续上表)

项目名称	工程进度	利息资本化 累计金额	其中：本期利 息资本化金额	本期利息 资本化率	资金来源	期末余额
ERP 软件		-	-	-	自有资金	136,947.44
二号厂房	<1.00%	-	-	-	自有资金	75,006.42
三号厂房尾款	100.00%	723,555.56	199,466.67	7.04%	自有资金；借款	-
机器设备		-	-	-	自有资金	-
测试控制机房		-	-	-	自有资金	-
合计		<u>723,555.56</u>	<u>199,466.67</u>			<u>211,953.86</u>

11、无形资产

(1) 无形资产情况

项目	土地使用权	合计
① 账面原值		
期初余额	27,140,112.00	27,140,112.00
本期增加金额	-	-
其中：购置	-	-
内部研发	-	-
企业合并增加	-	-
本期减少金额	-	-
其中：处置	-	-
期末余额	27,140,112.00	27,140,112.00
② 累计摊销		
期初余额	1,221,305.04	1,221,305.04
本期增加金额	542,802.24	542,802.24
其中：计提	542,802.24	542,802.24
本期减少金额	-	-
其中：处置	-	-

项目	土地使用权	合计
期末余额	1,764,107.28	1,764,107.28
③ 减值准备		
期初余额	-	-
本期增加金额	-	-
其中：计提	-	-
本期减少金额	-	-
其中：处置	-	-
期末余额	-	-
④ 账面价值		
期末账面价值	25,376,004.72	25,376,004.72
期初账面价值	25,918,806.96	25,918,806.96

(2) 期末设置抵押的无形资产情况

抵押物名称	设置抵押单位	权证号
松江区中山街道 36 街坊 2/1 丘	上海致远绿色能源股份有限公司	沪房地松字(2013)第 033302 号

12、递延所得税资产

(1) 未经抵销的递延所得税资产

项目	期末余额		期初余额	
	可抵扣暂时性 差异	递延所得税 资产	可抵扣暂时性 差异	递延所得税 资产
	资产减值准备	7,749,853.04	1,162,446.31	3,734,843.22
内部交易未实现利润	7,126,865.13	1,069,029.77	4,033,545.57	607,138.10
固定资产累计折旧	658,933.55	98,840.03	465,039.23	69,755.88
其他	<u>2,659,051.26</u>	<u>398,857.69</u>	<u>1,885,176.60</u>	<u>282,776.49</u>
合计	<u>18,194,702.98</u>	<u>2,729,173.80</u>	<u>10,118,604.62</u>	<u>1,519,870.67</u>

(2) 未确认递延所得税资产明细

项目	期末余额	期初余额
可抵扣暂时性差异	450.00	135.00
可抵扣亏损	<u>98,079.92</u>	<u>58,882.22</u>
合计	<u>98,529.92</u>	<u>59,017.22</u>

(3) 未确认递延所得税资产的可抵扣亏损将于以下年度到期

年份	期末金额	期初金额	备注
2014 年	-	-	-
2015 年	-	-	-
2016 年	4,873.04	4,873.04	-
2017 年	116,700.49	116,700.49	-

年份	期末金额	期初金额	备注
2018 年	113,955.36	113,955.36	-
2019 年	<u>156,790.79</u>	-	-
合计	<u>392,319.68</u>	<u>235,528.89</u>	-

13、其他非流动资产

项目	期末余额	期初余额
预付固定资产款	357,900.00	473,100.00

14、短期借款

(1) 短期借款分类

项目	期末余额	期初余额
抵押借款	58,000,000.00	20,000,000.00
保证借款	10,000,000.00	-
信用借款	-	<u>10,000,000.00</u>
合计	<u>68,000,000.00</u>	<u>30,000,000.00</u>

(2) 抵押物情况

抵押物名称	贷款金额	设置抵押单位	抵押物期末净值	权证号
松江区中山街道 36 街坊 2/1 丘	38,000,000.00	上海致远绿色能源股份有限公司	48,892,847.20	沪房地松字(2013)第 033302 号
松江区中山街道 36 街坊 1/3 丘	20,000,000.00	上海致远绿色能源股份有限公司	25,703,920.76	沪房地松字(2014)第 015295 号

15、应付账款

(1) 账面余额

项目	期末余额	期初余额
应付帐款	48,985,005.81	23,504,326.63

(2) 重要的账龄超过 1 年的应付账款

项目	期末余额	未偿还或结转的原因
内蒙古国飞风力发电技术开发有限责任公司	397,649.93	尚未支付
上海隆恩实业有限公司	<u>234,529.87</u>	尚未支付
合计	<u>632,179.80</u>	

(3) 本报告期内应付账款中无应付持有公司 5%(含 5%)以上表决权股份的股东单位的款项。

16、预收款项

(1) 账面余额

项目	期末余额	期初余额
预收货款	21,974,095.43	7,805,885.51

(2) 本报告期内预收款项中无预收持有公司 5%(含 5%)以上表决权股份的股东单位的款项。

17、应付职工薪酬

(1) 应付职工薪酬列示

项目	期初余额	本期增加	本期减少	期末余额
短期薪酬	-	16,790,705.09	16,790,705.09	-
离职后福利-设定提存计划	-	2,832,533.40	2,832,533.40	-
辞退福利	-	89,896.93	89,896.93	-
一年内到期的其他福利	=	=	=	=
合计	=	<u>19,713,135.42</u>	<u>19,713,135.42</u>	=

(2) 短期薪酬列示

项目	期初余额	本期增加	本期减少	期末余额
工资、奖金、津贴和补贴	-	13,462,134.21	13,462,134.21	-
职工福利费	-	645,249.88	645,249.88	-
社会保险费	-	1,286,889.00	1,286,889.00	-
其中：医疗保险费	-	1,151,122.48	1,151,122.48	-
工伤保险费	-	45,361.25	45,361.25	-
生育保险费	-	90,405.27	90,405.27	-
住房公积金	-	1,368,238.00	1,368,238.00	-
工会经费和职工教育经费	-	28,194.00	28,194.00	-
短期带薪缺勤	-	-	-	-
短期利润分享计划	=	=	=	=
合计	=	<u>16,790,705.09</u>	<u>16,790,705.09</u>	=

(3) 设定提存计划列示

项目	期初余额	本期增加	本期减少	期末余额
基本养老保险	-	2,667,376.17	2,667,376.17	-
失业保险费	-	165,157.23	165,157.23	-
企业年金缴费	=	=	=	=
合计	=	<u>2,832,533.40</u>	<u>2,832,533.40</u>	=

18、应交税费

项目	期末余额	期初余额
增值税	2,899,491.61	2,337,194.84
企业所得税	2,762,287.49	1,137,373.05
教育费附加	142,576.08	116,949.74
营业税	34,664.16	1,800.00
个人所得税	29,656.15	26,369.73
城市维护建设税	28,515.22	23,389.94
河道管理费	<u>28,515.22</u>	<u>23,389.94</u>
合计	<u>5,925,705.93</u>	<u>3,666,467.24</u>

19、其他应付款

(1) 账面余额

项目	期末余额	期初余额
其他应付款	36,567,517.91	33,974,017.26

(2) 重要的账龄超过 1 年的其他应付款

项目	期末余额	未偿还或结转的原因
李锋	31,328,114.52	尚未支付

(3) 本报告期内其他应付款中应付持有公司 5%(含 5%)以上表决权股份的股东单位的款项情况见本附注九、5。

20、长期借款

项目	期末余额	期初余额
抵押借款	-	10,000,000.00

21、专项应付款

项目	期初余额	本期增加	本期减少	期末余额
基于并网技术的太阳能控制器老化及测试技术改造项目的补贴款	2,750,000.00	-	-	2,750,000.00
100KW 永磁直驱风力发电机组及监控系统项目的补贴款	763,338.00	-	-	763,338.00
高频开关整流器的高效风机/太阳能智能基站供电系统产业化项目的补贴款	230,000.00	-	-	230,000.00
小巨人培育型项目的补贴款	1,300,000.00	700,000.00	2,000,000.00	-
中小型企业创新项目的补贴款	70,000.00	30,000.00	100,000.00	-
其他	<u>39,471.62</u>	<u>120,000.00</u>	-	<u>159,471.62</u>
合计	<u>5,152,809.62</u>	<u>850,000.00</u>	<u>2,100,000.00</u>	<u>3,902,809.62</u>

22、递延收益

项目	期初余额	本期增加	本期减少	期末余额
基于通信行业的风光互补智能供电系统生	994,654.89	-	188,049.63	806,605.26

产线技术改造项目的补贴款

23、股本

项目	期初余额	本次变动增减(+、-)					期末余额
		发行新股	送股	公积金转股	其他	小计	
股份总数	68,000,000.00	-	-	-	-	-	68,000,000.00

上述注册资本业经上海知源会计师事务所有限公司审验，并出具沪知会验(2013)第 153 号验资报告。

24、资本公积

项目	期初余额	本期增加	本期减少	期末余额
股本溢价(注)	37,485,216.56	-	10,919.10	37,474,297.46

注：本期减少系公司购买子公司少数股东股权所致。

25、盈余公积

项目	期初余额	本期增加	本期减少	期末余额
法定盈余公积	700,519.52	1,462,614.06	-	2,163,133.58

26、未分配利润

项目	本期	上期	提取或分配比例
年初未分配利润	6,079,972.84	-9,281,143.53	-
其他转入	-	-	-
加：本期归属于母公司所有者的净利润	14,963,580.52	10,046,852.45	-
减：提取法定盈余公积	1,462,614.06	700,519.52	10.00%
应付普通股股利	-	-	-
企业股份制改制转出	-	-6,014,783.44	-
期末未分配利润	19,580,939.30	6,079,972.84	-

27、营业收入、营业成本

(1) 营业收入

项目	本期发生额	上期发生额
主营业务收入	145,085,057.51	122,669,352.83
其他业务收入	45,000.00	48,418.80
合计	<u>145,130,057.51</u>	<u>122,717,771.63</u>

(2) 营业成本

项目	本期发生额	上期发生额
主营业务成本	93,350,885.17	77,401,698.14
其他业务成本	=	=
合计	<u>93,350,885.17</u>	<u>77,401,698.14</u>

(3) 主营业务(分产品)

产品名称	本期发生额		上期发生额	
	营业收入	营业成本	营业收入	营业成本
风光互补基站供电系统	87,460,808.32	54,069,582.58	66,027,855.88	40,546,978.39
风光新能源的独立供电系统	53,003,486.96	34,913,294.31	47,129,383.97	30,959,322.73
其他	<u>4,620,762.23</u>	<u>4,368,008.28</u>	<u>9,512,112.98</u>	<u>5,895,397.02</u>
合计	<u>145,085,057.51</u>	<u>93,350,885.17</u>	<u>122,669,352.83</u>	<u>77,401,698.14</u>

(4) 主营业务(分地区)

地区名称	本期发生额		上期发生额	
	营业收入	营业成本	营业收入	营业成本
国内地区	115,133,144.08	76,217,950.87	114,701,752.67	72,386,660.91
海外地区	<u>29,951,913.43</u>	<u>17,132,934.30</u>	<u>7,967,600.16</u>	<u>5,015,037.23</u>
合计	<u>145,085,057.51</u>	<u>93,350,885.17</u>	<u>122,669,352.83</u>	<u>77,401,698.14</u>

(5) 公司前五名客户的营业收入情况

客户名称	金额	占公司全部营业收入的比例
第一名	54,699,975.19	37.69%
第二名	29,299,221.34	20.19%
第三名	25,286,006.35	17.42%
第四名	9,034,594.90	6.23%
第五名	<u>4,710,041.88</u>	<u>3.25%</u>
合计	<u>123,029,839.66</u>	<u>84.78%</u>

28、营业税金及附加

项目	本期发生额	上期发生额
教育费附加	437,090.65	584,700.15
营业税	200,976.71	118,902.17
城市维护建设税	<u>90,599.36</u>	<u>119,639.82</u>
合计	<u>728,666.72</u>	<u>823,242.14</u>

29、销售费用

类别	本期发生额	上期发生额
职工薪酬	2,961,379.15	3,113,319.52
差旅费	1,868,584.13	1,789,410.81
安装调试费	1,342,338.12	884,816.11
售后服务费	1,073,844.66	1,885,176.60
运输费	597,420.28	594,971.01
其他	<u>2,016,075.62</u>	<u>2,971,133.18</u>
合计	<u>9,859,641.96</u>	<u>11,238,827.23</u>

30、管理费用

类别	本期发生额	上期发生额
职工薪酬	10,589,664.07	10,252,468.55
技术开发费	4,799,537.25	4,239,383.62

折旧与摊销	1,520,237.58	1,240,665.96
税金	426,033.98	451,950.77
租赁费	346,601.96	371,801.24
挂牌中介费	-	1,234,150.93
其他	<u>2,319,656.28</u>	<u>2,865,951.94</u>
合计	<u>20,001,731.12</u>	<u>20,656,373.01</u>

31、财务费用

项目	本期发生额	上期发生额
利息支出	4,576,457.80	3,555,649.45
减：利息收入	42,996.06	68,018.53
汇兑损失	-24,164.90	139,341.50
其他	<u>39,588.01</u>	<u>46,162.81</u>
合计	<u>4,548,884.85</u>	<u>3,673,135.23</u>

32、资产减值损失

项目	本期发生额	上期发生额
坏账损失	4,044,411.01	341,030.84

33、投资收益

项目	本期发生额	上期发生额
处置长期股权投资产生的投资收益	-	247,377.51

34、营业外收入

(1) 营业外收入类别

项目	本期发生额	上期发生额	计入当期非经常性损益的金 额
非流动资产处置利得合计	1,822.80	-	1,822.80
其中：固定资产处置利得	1,822.80	-	1,822.80
软件企业增值税退税	928,816.43	1,013,900.46	-
政府补助	3,840,803.17	700,933.56	3,840,803.17
其他	<u>1,828.00</u>	<u>1,628.00</u>	<u>1,828.00</u>
合计	<u>4,773,270.40</u>	<u>1,716,462.02</u>	<u>3,844,453.97</u>

(2) 计入当期损益的政府补助

项目	本期发生额	上期发生额	与资产相关 / 与收益相关
小巨人培育型项目的补贴款	2,000,000.00	-	与收益相关
新三板挂牌补贴款	1,275,000.00	-	与收益相关
基于通信行业的风光互补智能供电系统生产线技术改造项目的补贴款	188,049.63	405,345.11	与资产相关

车墩镇财政所补贴款	155,538.00	-	与收益相关
中小型企业创新项目的补贴款	100,000.00	-	与收益相关
市级财政中心专利资助款	100,000.00	-	与收益相关
区级企业技术中心项目的补贴款	-	200,000.00	与收益相关
内蒙古无电区用户型风光互补系统项目的补贴款	-	70,000.00	与收益相关
其他	<u>22,215.54</u>	<u>25,588.45</u>	与收益相关
合计	<u>3,840,803.17</u>	<u>700,933.56</u>	

35、营业外支出

项目	本期发生额	上期发生额	计入当期非经常性损益的金 额
捐赠支出	200,000.00	-	200,000.00
非流动资产处置损失合计	1,232.99	58,198.64	1,232.99
其中：固定资产处置损失	1,232.99	58,198.64	1,232.99
滞纳金	<u>22,678.20</u>	-	<u>22,678.20</u>
合计	<u>223,911.19</u>	<u>58,198.64</u>	<u>223,911.19</u>

36、所得税费用

(1) 所得税费用表

项目	本期发生额	上期发生额
按税法及相关规定计算的当期所得税	3,466,476.34	1,502,950.49
递延所得税费用	<u>-1,209,303.13</u>	<u>-959,199.75</u>
合计	<u>2,257,173.21</u>	<u>543,750.74</u>

(2) 会计利润与所得税费用调整过程

项目	本期发生额
利润总额	17,145,195.89
按法定/适用税率计算的所得税费用	2,571,779.38
子公司适用不同税率的影响	315,908.93
调整以前期间所得税的影响	522,714.81
非应税收入的影响	-
不可抵扣的成本、费用和损失的影响	820,870.70
技术开发费加计扣除的影响	-804,310.18
使用前期未确认递延所得税资产的可抵扣亏损的影响	-
本期未确认递延所得税资产的可抵扣暂时性差异或可抵扣亏损的影响	39,512.70
递延所得税资产的影响	-1,209,303.13
所得税费用	2,257,173.21

37、现金流量表项目注释

(1) 收到的其他与经营活动有关的现金

项目	本期发生额	上期发生额
政府补助	2,403,360.54	2,765,588.45
利息收入	42,996.06	68,018.53
合计	<u>2,446,356.60</u>	<u>2,833,606.98</u>

(2) 支付的其他与经营活动有关的现金

项目	本期发生额	上期发生额
技术开发费	4,799,537.25	4,239,383.62
差旅费	2,030,301.13	2,189,407.89
安装调试费	1,342,338.12	884,816.11
运输费	597,420.28	594,971.01
办公费	547,194.58	505,118.65
其他	<u>7,593,252.92</u>	<u>2,929,945.59</u>
合计	<u>16,910,044.28</u>	<u>11,343,642.87</u>

(3) 收到的其他与筹资活动有关的现金

项目	本期发生额	上期发生额
上海致远绿色能源股份有限公司对外借款	10,000,000.00	2,603,630.00

(4) 支付的其他与筹资活动有关的现金

项目	本期发生额	上期发生额
上海致远绿色能源股份有限公司对外还款	10,000,000.00	56,257,530.75

38、现金流量表补充资料

(1) 将净利润调节为经营活动现金流量的信息

项目	本期发生额	上期发生额
① 将净利润调节为经营活动现金流量：		
净利润	14,888,022.68	9,945,355.19
加：资产减值准备	4,044,411.01	341,030.84
固定资产折旧、油气资产折耗、生产性生物资产折旧	3,925,561.90	2,676,174.26
无形资产摊销	542,802.24	542,802.24
长期待摊费用摊销	-	-
处置固定资产、无形资产和其他长期资产的损失(收益以“－”号填列)	-589.81	-
固定资产报废损失(收益以“－”号填列)	-	58,198.64
公允价值变动损失(收益以“－”号填列)	-	-
财务费用(收益以“－”号填列)	4,552,292.90	3,694,990.95
投资损失(收益以“－”号填列)	-	-247,377.51
递延所得税资产减少(增加以“－”号填列)	-1,209,303.13	-959,351.45
递延所得税负债增加(减少以“－”号填列)	-	-

项目	本期发生额	上期发生额
存货的减少(增加以“－”号填列)	-27,448,985.23	-25,931,803.52
经营性应收项目的减少(增加以“－”号填列)	-60,923,004.62	-11,786,080.27
经营性应付项目的增加(减少以“－”号填列)	40,352,727.44	19,042,306.22
其他	-	-
经营活动产生的现金流量净额	-21,276,064.62	-2,623,754.41
② 不涉及现金收支的重大投资和筹资活动：		
债务转为资本	-	-
1年内到期的可转换公司债券	-	-
融资租入固定资产	-	-
③ 现金及现金等价物净变动情况：		
现金的期末余额	17,317,736.10	18,145,879.88
减：现金的期初余额	18,145,879.88	22,235,882.60
加：现金等价物的期末余额	-	-
减：现金等价物的期初余额	-	-
现金及现金等价物净增加额	-828,143.78	-4,090,002.72

(2) 现金和现金等价物的构成

项目	本期发生额	上期发生额
① 现金	17,317,736.10	18,145,879.88
其中：库存现金	41,700.46	41,628.04
可随时用于支付的银行存款	16,929,922.90	17,560,785.02
可用于支付的其他货币资金	346,112.74	543,466.82
② 现金等价物	-	-
其中：3个月内到期的债券投资	-	-
③ 期末现金及现金等价物余额	17,317,736.10	18,145,879.88

39、所有权或使用权受到限制的资产

项目	期末账面价值	受限原因
固定资产	49,220,763.24	抵押
无形资产	25,376,004.72	抵押
合计	<u>74,596,767.96</u>	

40、外币货币性项目

项目	期末外币余额	折算汇率	期末折算人民币余额
货币资金	-	-	2.95
其中：欧元	0.05	7.4556	0.37
英镑	0.27	9.5437	2.58

项目	期末外币余额	折算汇率	期末折算人民币余额
应收账款	-	-	24,773,427.87
其中：美元	4,043,350.94	6.1190	24,741,264.41
欧元	4,314.00	7.4556	32,163.46
预收账款	-	-	2,081,050.61
其中：美元	340,096.52	6.1190	2,081,050.61

七、合并范围的变更

本报告期内，公司合并范围未发生变更。

八、在其他主体中的权益

1、在子公司中的权益

企业集团的构成

子公司名称	主要经营地	注册地	业务性质	持股比例		取得方式
				直接	间接	
上海瑞翊信息科技有限公司	上海市	上海市松江区茸华路 1281号2幢第三层	软件企业	100.00%	-	设立
上海风帝环保科技有限公司	上海市	上海市松江区茸华路 1281号3幢3层	生产制造	100.00%	-	设立
上海唯屹能源投资管理有限公 司	上海市	上海市松江区茸华路 1281号3栋三层	投资管理	51.00%	-	设立

2、在子公司的所有者权益份额发生变化且仍控制子公司的交易

(1) 在子公司所有者权益份额发生变化的情况说明

子公司名称	变更前持股比例	变更后持股比例
上海风帝环保科技有限公司	70.00%	100.00%

经子公司上海风帝环保科技有限公司股东会决议通过，公司收购了上海风帝环保科技有限公司少数股东所持的30%股权，于2014年5月20日完成了工商变更的相关手续。

(2) 交易对于少数股东权益及归属于母公司所有者权益的影响

项目	上海风帝环保科技有限公司
购买成本	300,000.00
其中：现金	300,000.00
非现金资产的公允价值	=
购买成本合计	<u>300,000.00</u>
减：按取得的股权比例计算的子公司净资产份额	289,080.90

<u>项目</u>	<u>上海风帝环保科技有限公司</u>
差额	10,919.10
其中：调整资本公积	-10,919.10
调整盈余公积	-
调整未分配利润	-

九、关联方及关联交易

1、公司的股东情况

<u>股东名称</u>	<u>关联关系</u>	<u>股东对公司的持股比例</u>
李 锋	股东	45.29%
谭明铭	股东	1.98%
宋育红	股东	1.79%
高勇灵	股东	0.59%
唐智强	股东	0.44%
方 云	股东	0.37%
林兴福	股东	0.29%
郝利忠	股东	0.24%
周 刚	股东	0.15%
李燕婷	股东	0.15%
唐智奇	股东	0.12%
何懿菲	股东	0.07%
谭明金	股东	0.07%
孙胜伟	股东	0.07%
周绍君	股东	0.03%
邵 华	股东	0.03%
凌付荣	股东	0.03%
邱德杰	股东	0.01%

公司的最终控制方是李锋。

2、公司的子公司情况

公司的子公司情况详见附注“八、在其他主体中的权益”。

3、其他关联方情况

<u>其他关联方名称</u>	<u>其他关联方与公司关系</u>
Ghrepower Italy S.R.L.	同受一方重大影响

北京惠及致远能源科技有限公司

持有25.00%股份，无法实施重大影响

4、关联交易情况

(1) 出售商品/提供劳务的关联交易

<u>关联方</u>	<u>关联交易内容</u>	<u>本期发生额</u>	<u>上期发生额</u>
Ghrepower Italy S.R.L.	销售商品	25,286,006.35	-

(2) 采购商品/接受劳务的关联交易

无。

(3) 关联担保情况

公司作为担保方

<u>被担保方</u>	<u>担保金额</u>	<u>担保起始日</u>	<u>担保到期日</u>	<u>担保是否已经履行完毕</u>
上海瑞翊信息科技有限公司	10,000,000.00	2014-3-11	2015-3-10	否

(4) 关联方资金拆借

<u>关联方</u>	<u>年初余额</u>	<u>本期拆进</u>	<u>本期利息</u>	<u>本期归还</u>	<u>期末余额</u>
拆入 李 锋(注)	31,328,114.52	10,000,000.00	1,760,279.81	10,000,000.00	33,088,394.33

注：关联方股东拆借给公司的资金利率为固定利率，年利率为 6.15%。

(5) 关键管理人员报酬

<u>项目</u>	<u>本期发生额</u>	<u>上期发生额</u>
关键管理人员报酬	54.98 万	49.98 万

(6) 其他关联交易

除以上披露的交易外，不存在其他关联交易。

5、关联方应收应付款项

(1) 应收项目

<u>项目名称</u>	<u>关联方</u>	<u>期末余额</u>		<u>期初余额</u>	
		<u>账面余额</u>	<u>坏账准备</u>	<u>账面余额</u>	<u>坏账准备</u>
应收账款	北京惠及致远能源科技有限公 司	183,200.00	183,200.00	263,200.00	263,200.00
应收账款	Ghrepower Italy S.R.L.	20,255,113.80	607,653.41	-	-
其他应收款	高勇灵	188,832.02	5,664.96	94,706.50	2,841.20
其他应收款	何懿菲	42,498.13	2,499.81	99,599.72	2,987.99

项目名称	关联方	期末余额		期初余额	
		账面余额	坏账准备	账面余额	坏账准备
其他应收款	周绍君	12,417.00	372.51	33,390.37	1,001.71
其他应收款	宋育红	11,380.00	341.40	-	-
其他应收款	邵 华	11,193.00	335.79	20,381.50	611.45
其他应收款	林兴福	10,000.00	300.00	11,506.50	345.20
其他应收款	周 刚	10,000.00	300.00	10,000.00	300.00
其他应收款	郝利忠	9,920.00	297.60	2,119.50	63.59
其他应收款	谭明金	9,187.00	275.61	3,314.00	99.42
其他应收款	唐智奇	3,407.60	102.23	20,716.90	621.51
其他应收款	唐智强	3,123.90	93.99	2,677.12	80.31
其他应收款	邱德杰	2,500.00	75.00	5,625.10	168.75
其他应收款	凌付荣	2,125.00	63.75	16,706.00	501.18
其他应收款	李燕婷	1,200.00	36.00	-	-
其他应收款	方 云	-	-	25,676.50	770.30
其他应收款	谭明铭	-	-	2,623.00	78.69
其他应收款	孙胜伟	-	-	1,951.00	58.53

(2) 应付项目

项目名称	关联方	期末余额	期初余额
其他应付款	李 锋	33,088,394.33	31,328,114.52
其他应付款	高勇灵	170,394.52	168,819.52

十、承诺及或有事项

1、重大承诺事项

本报告期内，公司无重大承诺事项。

2、或有事项

本报告期内，公司无重大或有事项。

十一、资产负债表日后事项

重要的非调整事项

项目	内容	对财务状况和经营成果的影响数	无法估计影响数的原因
股票和债券的发行(注)	定向发行股票	无法估计	尚未实施

注：2015年3月17日，公司发布2015-005号公告，拟定向发行不超过5,000,000股（含），

系公司为补充流动资金进行的股票定向发行。本次股票定向发行方案已于 2015 年 4 月 2 日经公司 2015 年第二次临时股东大会决议通过。截止本财务报告批准报出日，公司本次股票定向发行事项尚在办理中。

十二、其他重要事项

本报告期内，公司无其他重要事项。

十三、母公司财务报表主要项目附注

1、应收账款

(1) 应收账款按分类披露

种类	期末余额				
	账面余额	比例	坏账准备	计提比例	账面价值
单项金额重大并单项计提坏账准备的应收账款	-	-	-	-	-
按组合计提坏账准备的应收账款	115,745,715.75	99.84%	7,308,651.10	6.31%	108,437,064.65
单项金额虽不重大但单项计提坏账准备的应收账款	183,200.00	0.16%	183,200.00	100.00%	-
合计	<u>115,928,915.75</u>	<u>100.00%</u>	<u>7,491,851.10</u>	6.46%	<u>108,437,064.65</u>

(续上表)

种类	期初余额				
	账面余额	比例	坏账准备	计提比例	账面价值
单项金额重大并单项计提坏账准备的应收账款	-	-	-	-	-
按组合计提坏账准备的应收账款	61,296,900.13	99.57%	3,336,802.94	5.44%	57,960,097.19
单项金额虽不重大但单项计提坏账准备的应收账款	263,200.00	0.43%	263,200.00	100.00%	-
合计	<u>61,560,100.13</u>	<u>100.00%</u>	<u>3,600,002.94</u>	5.85%	<u>57,960,097.19</u>

组合中，按账龄分析法计提坏账准备的应收账款：

账龄	期末余额		
	应收账款	坏账准备	计提比例
1 年以内	75,637,239.39	2,269,117.18	3.00%
1 至 2 年	34,928,747.36	3,492,874.74	10.00%
2 至 3 年	4,297,893.87	859,578.77	20.00%
3 至 4 年	319,724.33	159,862.17	50.00%

4至5年	174,462.80	139,570.24	80.00%
5年以上	<u>387,648.00</u>	<u>387,648.00</u>	100.00%
合计	<u>115,745,715.75</u>	<u>7,308,651.10</u>	6.31%

期末单项金额虽不重大但单项计提坏账准备的应收账款：

单位名称	账面余额	坏账准备	计提比例	计提理由
北京惠及致远能源科技有限公司	183,200.00	183,200.00	100.00%	存在较大回收风险

(2) 本报告期内应收账款中无持有公司 5%(含 5%)以上表决权股份的股东单位的欠款。

(3) 本期计提、收回或转回的坏账准备情况

本期计提坏账准备金额 3,919,989.35 元；本期收回或转回坏账准备金额 0.00 元。

(4) 本报告期实际核销的应收账款情况

项目	核销金额
实际核销的应收账款	28,141.19

(5) 按欠款方归集的期末余额前五名的应收账款情况

单位名称	与本公司关系	账面金额	坏账准备	年限	占总额的比例
第一名	非关联方	34,017,096.69	1,851,344.63	4 年以内	29.34%
第二名	非关联方	27,140,412.42	1,761,361.08	3 年以内	23.41%
第三名	关联方	20,255,113.80	607,653.41	1 年以内	17.47%
第四名	非关联方	4,692,819.80	140,784.59	1 年以内	4.05%
第五名	非关联方	<u>3,817,524.00</u>	<u>114,525.72</u>	1 年以内	<u>3.29%</u>
合计		<u>89,922,966.71</u>	<u>4,475,669.43</u>		<u>77.56%</u>

2、其他应收款

(1) 其他应收款按分类披露

种类	期末余额				
	账面余额	比例	坏账准备	计提比例	账面价值
单项金额重大并单项计提坏账准备的其他应收款	-	-	-	-	-
按组合计提坏账准备的其他应收款	3,495,361.48	100.00%	256,736.25	7.35%	3,238,625.23
单项金额虽不重大但单项计提坏账准备的其他应收款	=	=	=	-	=
合计	<u>3,495,361.48</u>	<u>100.00%</u>	<u>256,736.25</u>	7.35%	<u>3,238,625.23</u>

(续上表)

种类	期初余额				
	账面余额	比例	坏账准备	计提比例	账面价值
单项金额重大并单项计提坏账准备的其他应收款	-	-	-	-	-
按组合计提坏账准备的其他应收款	2,130,259.26	100.00%	133,938.98	6.29%	1,996,320.28
单项金额虽不重大但单项计提坏账准备的其他应收款	=	=	=	-	=
合计	<u>2,130,259.26</u>	<u>100.00%</u>	<u>133,938.98</u>	6.29%	<u>1,996,320.28</u>

组合中，按账龄分析法计提坏账准备的其他应收款：

账龄	期末余额		
	其他应收款	坏账准备	坏账准备
1 年以内	2,324,639.59	69,739.19	3.00%
1 至 2 年	1,083,871.14	108,387.11	10.00%
2 至 3 年	9,450.00	1,890.00	20.00%
3 至 4 年	-	-	50.00%
4 至 5 年	3,404.00	2,723.20	80.00%
5 年以上	<u>73,996.75</u>	<u>73,996.75</u>	100.00%
合计	<u>3,495,361.48</u>	<u>256,736.25</u>	7.35%

(2) 本报告期内其他应收款中无持有公司 5%(含 5%)以上表决权股份的股东单位的欠款。

(3) 本期计提、收回或转回的坏账准备情况

本期计提坏账准备金额 122,797.27 元；本期收回或转回坏账准备金额 0.00 元。

(4) 按欠款方归集的期末余额前五名的其他应收款情况

单位名称	款项的性质	账面余额	坏账准备	年限	占总金额的比例
第一名	投标保证金	631,200.00	18,936.00	1 年以内	18.06%
第二名	货币资金借款	601,390.50	18,041.72	1 年以内	17.21%
第三名	企业间往来	510,000.00	51,000.00	1-2 年	14.59%
第四名	押金	463,034.22	13,891.03	1 年以内	13.24%
第五名	其他	<u>300,000.00</u>	<u>30,000.00</u>	1-2 年	8.58%
合计		<u>2,505,624.72</u>	<u>131,868.75</u>		<u>71.68%</u>

3、长期股权投资

项目	期末余额			期初余额		
	账面余额	减值准备	账面价值	账面余额	减值准备	账面价值
对子公司投资	6,510,000.00	-	6,510,000.00	6,210,000.00	-	6,210,000.00
对联营企业投资	=	=	=	=	=	=
合计	<u>6,510,000.00</u>	=	<u>6,510,000.00</u>	<u>6,210,000.00</u>	=	<u>6,210,000.00</u>

对子公司投资

被投资单位	期初余额	本期增加	本期减少	期末余额	本期计提	减值准备
					减值准备	期末余额
上海瑞翊信息科技有限公司	5,000,000.00	-	-	5,000,000.00	-	-
上海风帝环保科技有限公司	700,000.00	300,000.00	-	1,000,000.00	-	-
上海唯屹能源投资管理有限公司	510,000.00	-	-	510,000.00	-	-
合计	<u>6,210,000.00</u>	<u>300,000.00</u>	<u>-</u>	<u>6,510,000.00</u>	<u>-</u>	<u>-</u>

4、营业收入和营业成本

(1) 营业收入

项目	本期发生额	上期发生额
主营业务收入	145,085,057.51	122,704,070.76
其他业务收入	334,811.32	628,041.44
合计	<u>145,419,868.83</u>	<u>123,332,112.20</u>

(2) 营业成本

项目	本期发生额	上期发生额
主营业务成本	98,858,163.64	80,716,736.53
其他业务成本	-	-
合计	<u>98,858,163.64</u>	<u>80,716,736.53</u>

(3) 主营业务(分产品)

行业名称	本期发生额		上期发生额	
	营业收入	营业成本	营业收入	营业成本
风光互补基站供电系统	87,460,808.32	56,728,221.82	66,027,855.88	40,546,978.39
风光新能源的独立供电系统	53,003,486.96	37,761,933.54	47,164,101.90	34,274,361.12
其他	<u>4,620,762.23</u>	<u>4,368,008.28</u>	<u>9,512,112.98</u>	<u>5,895,397.02</u>
合计	<u>145,085,057.51</u>	<u>98,858,163.64</u>	<u>122,704,070.76</u>	<u>80,716,736.53</u>

(4) 主营业务(分地区)

地区名称	本期发生额		上期发生额	
	营业收入	营业成本	营业收入	营业成本
国内地区	115,133,144.08	79,632,237.86	114,736,470.60	75,701,699.30
海外地区	<u>29,951,913.43</u>	<u>19,225,925.78</u>	<u>7,967,600.16</u>	<u>5,015,037.23</u>
合计	<u>145,085,057.51</u>	<u>98,858,163.64</u>	<u>122,704,070.76</u>	<u>80,716,736.53</u>

(5) 公司前五名客户的营业收入情况

客户名称	金额	占公司全部营业收入的比例
------	----	--------------

第一名	54,699,975.19	37.62%
第二名	29,299,221.34	20.15%
第三名	25,286,006.35	17.39%
第四名	9,034,594.90	6.21%
第五名	<u>4,710,041.88</u>	<u>3.24%</u>
合计	<u>123,029,839.66</u>	<u>84.61%</u>

5、投资收益

项目	本期发生额	上期发生额
处置长期股权投资产生的投资收益	-	-2,700,000.00

十四、补充资料

1、当期非经常性损益明细表

项目	金额	说明
非流动资产处置损益	589.81	-
越权审批或无正式批准文件的税收返还、减免	-	-
计入当期损益的政府补助(与企业业务密切相关,按照国家统一标准定额或定量享受的政府补助除外)	3,840,803.17	-
计入当期损益的对非金融企业收取的资金占用费	-	-
企业取得子公司、联营企业及合营企业的投资成本小于取得投资时应享有被投资单位可辨认净资产公允价值产生的收益	-	-
非货币性资产交换损益	-	-
委托他人投资或管理资产的损益	-	-
因不可抗力因素,如遭受自然灾害而计提的各项资产减值准备	-	-
债务重组损益	-	-
企业重组费用,如安置职工的支出、整合费用等	-	-
交易价格显失公允的交易产生的超过公允价值部分的损益	-	-
同一控制下企业合并产生的子公司年初至合并日的当期净损益	-	-
与公司正常经营业务无关的或有事项产生的损益	-	-
除同公司正常经营业务相关的有效套期保值业务外,持有交易性金融资产、交易性金融负债产生的公允价值变动损益,以及处置交易性金融资产、交易性金融负债和可供出售金融资产取得的投资收益	-	-
单独进行减值测试的应收款项减值准备转回	-	-
对外委托贷款取得的损益	-	-
采用公允价值模式进行后续计量的投资性房地产公允价值变动产生的损益	-	-
根据税收、会计等法律、法规的要求对当期损益进行一次性调整对当期损益的影响	-	-
受托经营取得的托管费收入	-	-
除上述各项之外的其他营业外收入和支出	-220,850.20	-
其他符合非经常性损益定义的损益项目	-	-
所得税影响额	-539,904.14	-

项目	金额	说明
少数股东权益影响额(税后)	-	-
合计	<u>3,080,638.64</u>	-

2、净资产收益率及每股收益

报告期利润	加权平均净	每股收益	
	资产收益率	基本每股收益	稀释每股收益
归属于公司普通股股东的净利润	12.50%	0.2201	0.2201
扣除非经常性损益后归属于公司普通股股东的净利润	9.92%	0.1747	0.1747

3、公司根据财政部 2014 年发布的《企业会计准则第 2 号—长期股权投资》等八项会计准则变更了相关会计政策并对比较财务报表进行了追溯重述，重述后的 2013 年 1 月 1 日、2013 年 12 月 31 日合并资产负债表如下：

项目	2013 年 1 月 1 日	2013 年 12 月 31 日	2014 年 12 月 31 日
流动资产：			
货币资金	22,235,882.60	18,145,879.88	17,317,736.10
结算备付金	-	-	-
拆出资金	-	-	-
以公允价值计量且其变动计入当期损益的金融资产	-	-	-
衍生金融资产	-	-	-
应收票据	306,999.99	75,366.00	900,000.00
应收账款	46,386,653.91	57,977,557.19	108,453,264.65
预付款项	2,524,332.17	7,033,044.99	12,683,084.99
应收保费	-	-	-
应收分保账款	-	-	-
应收分保合同准备金	-	-	-
应收利息	-	-	-
应收股利	-	-	-
其他应收款	6,934,052.90	2,025,462.10	3,279,549.44
买入返售金融资产	-	-	-
存货	33,604,821.19	57,701,881.27	85,150,866.50
划分为持有待售的资产	-	-	-
一年内到期的非流动资产	-	-	-
其他流动资产	-	8,361.42	9,175.42
流动资产合计	111,992,742.76	142,967,552.85	227,793,677.10
非流动资产：			
发放贷款及垫款	-	-	-
可供出售金融资产	-	-	-
持有至到期投资	-	-	-

项目	2013 年	2013 年	2014 年
	1 月 1 日	12 月 31 日	12 月 31 日
长期应收款	-	-	-
长期股权投资	-	-	-
投资性房地产	-	-	-
固定资产	35,442,941.63	56,981,334.37	57,222,582.24
在建工程	5,081,230.74	179,025.38	211,953.86
工程物资	-	-	-
固定资产清理	-	-	-
生产性生物资产	-	-	-
油气资产	-	-	-
无形资产	26,461,609.20	25,918,806.96	25,376,004.72
开发支出	-	-	-
商誉	-	-	-
长期待摊费用	-	-	-
递延所得税资产	560,670.92	1,519,870.67	2,729,173.80
其他非流动资产	122,700.00	473,100.00	357,900.00
非流动资产合计	67,669,152.49	85,072,137.38	85,897,614.62
资产总计	179,661,895.25	228,039,690.23	313,691,291.72
流动负债：			
短期借款	20,000,000.00	30,000,000.00	68,000,000.00
向中央银行借款	-	-	-
吸收存款及同业存放	-	-	-
拆入资金	-	-	-
以公允价值计量且其变动计入当期损益的金融负债	-	-	-
衍生金融负债	-	-	-
应付票据	-	-	-
应付账款	18,826,730.64	23,504,326.63	48,985,005.81
预收款项	1,261,686.09	7,805,885.51	21,974,095.43
卖出回购金融资产款	-	-	-
应付手续费及佣金	-	-	-
应付职工薪酬	105,569.00	-	-
应交税费	1,485,837.13	3,666,467.24	5,925,705.93
应付利息	-	-	-
应付股利	-	-	-
其他应付款	34,328,882.01	33,974,017.26	36,567,517.91
应付分保账款	-	-	-
保险合同准备金	-	-	-
代理买卖证券款	-	-	-

GHREPOWER

项目	2013 年	2013 年	2014 年
	1 月 1 日	12 月 31 日	12 月 31 日
代理承销证券款	-	-	-
划分为持有待售的负债	-	-	-
一年内到期的非流动负债	-	-	-
其他流动负债	-	-	-
流动负债合计	76,008,704.87	98,950,696.64	181,452,325.08
非流动负债：			
长期借款	50,000,000.00	10,000,000.00	-
应付债券	-	-	-
其中：优先股	-	-	-
永续债	-	-	-
长期应付款	-	-	-
长期应付职工薪酬	-	-	-
专项应付款	4,072,809.62	5,152,809.62	3,902,809.62
预计负债	-	-	-
递延收益	-	994,654.89	806,605.26
递延所得税负债	-	-	-
其他非流动负债	-	-	-
非流动负债合计	54,072,809.62	16,147,464.51	4,709,414.88
负债合计	130,081,514.49	115,098,161.15	186,161,739.96
所有者权益：			
股本	50,000,000.00	68,000,000.00	68,000,000.00
其他权益工具	-	-	-
其中：优先股	-	-	-
永续债	-	-	-
资本公积	7,500,000.00	37,485,216.56	37,474,297.46
减：库存股	-	-	-
其他综合收益	-	-	-
专项储备	-	-	-
盈余公积	-	700,519.52	2,163,133.58
一般风险准备	-	-	-
未分配利润	-9,281,143.53	6,079,972.84	19,580,939.30
归属于母公司所有者权益合计	48,218,856.47	112,265,708.92	127,218,370.34
少数股东权益	1,361,524.29	675,820.16	311,181.42
所有者权益合计	49,580,380.76	112,941,529.08	127,529,551.76
负债和所有者权益总计	179,661,895.25	228,039,690.23	313,691,291.72

附：

备查文件

备查文件	1、载有公司负责人、主管会计工作负责人、会计机构负责人（会计主管人员）签名并盖章的财务报表。
	2、载有会计师事务所盖章、注册会计师签名并盖章的审计报告原件。
	3、年度内在指定信息披露平台上公开披露过的所有公司文件的正本及公告的原稿。
文件备置地址	公司证券投资部办公室

上海致远绿色能源股份有限公司 董事会

2015年4月9日